



Avskjutningsrapportering

Gävleborg

Tillförlitlig avskjutningsstatistik, som är jämförbar över tid, är en av grundstenarna i en faktabaserad viltförvaltning. Ett stort tack riktas till er som bidragit genom att skicka in uppgifter om fällt vilt.



Foto: Mostphotos

Avskjutningsrapport: 1 juli 2021 - 30 juni 2022

Jägaren lämnar sina skottlistor till den i jaktlaget som ansvarar för rapporteringen, vilken i sin tur sammanställer alltihop och gör en enda rapport för hela jaktlaget. Möjlighet finns nu också för jaktlagets medlemmar att använda en app kopplad till Viltdata. Varje jaktlag i Viltdata har en unik jaktlagsnyckel för ändamålet. För mer information och statistik se www.viltdata.se

Svenska Jägareförbundet har sammanställt avskjutningsstatistik sedan 1939. Jägarkårens rapportering gör det möjligt att följa viltstammarnas tillstånd och utveckling, den är ett viktigt underlag i den lokala och regionala viltförvaltningen.

Inrapporterade uppgifter för enskilda områden särredovisas inte – de utgör endast underlag för skattning av avskjutningen och en beräkning av viltstammarnas utveckling på jaktvårdskrets- och länsnivå.

På www.viltdata.se finns all avskjutningsstatistik samlad där intresserade kan se och hämta önskade uppgifter.



Gävleborg

Rapportering av fällt vilt är en viktig del i övervakningen av våra viltstammar. Genom jägarens rapportering av vad som fällts under jakt möjliggörs en uppskattning av viltstammarnas utveckling över tid. Genom att få en indikation på viltstammarna kan man anpassa sin förvaltning av olika viltarter till kommande jaktår.

Den svenska naturen och viltförvaltning har mer och mer kommit i fokus från samhället. Det innebär att det är viktigare än någonsin att vi som jägare visar att den jakt som bedrivs engagerat och är långsiktig och hållbar. Det här kan vi visa genom att rapportera det vi fäller under jakt.

För att uppskattningen ska bli så träffsäker som möjligt krävs att minst 30 % av arealen i en jaktvårdskrets rapporterar in sin avskjutning. Här kan vi som jägare bli bättre. Det är därför viktigt att jaktvårdskretsar uppmanar sina medlemmar att rapportera in sin avskjutning.



Foto: Kenneth Johansson

**Jaktens mångfald inom Gävleborgs län**

Inom Gävleborgs län fälls årligen en stor mängd olika viltarter. Antalet fällda av respektive art varierar mycket och beror på olika faktorer men tätheten är förstås en viktig faktor. Det är emellertid lika viktigt att rapportera antalet fällda individer oavsett om få eller många fälls av arten i fråga.

Den art som enskilt står för den största delen av avskjutningen är älgen. Småviltsavskjutningen har en övervikt mot fågel med en stor variation av olika arter. Småviltet som jaktlig resurs kan i många fall nyttjas på ett bättre sätt. De fågelarter som fälls i störst omfattning är kaja, orre, ringduva och kanadagås. När det kommer till arter förutom fågel så är det framförallt rådjur och räv som fälls.

<u>Art/Kategori</u>	<u>Avskjutning</u>	<u>95 % Trolighetsintervall</u>	<u>Jämfört med 2020/2021</u>	
			<u>Antal</u>	<u>Procent</u>
<i>Klövvt</i>				
Dovhjort	2	(2 - 53)	1	100,00
Kronhjort	55		5	10,00
Rådjur	2545	(2235 - 2914)	-341	-11,82
Vildsvin	219	(188 - 263)	2	0,92
Älg	4462		-1149	-20,48

Stora rovdjur

Björn	69 (L) + 4 (S) = 73		13	21,67
Lo	20 (L) + 1 (S) = 21		5	31,25
Varg	8 (L) + 3 (S) = 11		-11	-50,00

Övriga däggdjur

Bäver	442	(368 - 539)	-93	-17,38
Fälthare	140	(113 - 184)	-10	-6,67
Gråsäl	112		-66	-37,08
Grävling	564	(461 - 689)	-319	-36,13
Rödräv	1976	(1704 - 2306)	-97	-4,68
Skogshare	518	(417 - 641)	-174	-25,14
Skogsmård	396	(138 - 280)	-132	-25,00



Art/Kategori	Avskjutning	95 % Trolighetsintervall	Jämfört med 2020/2021	
			Antal	Procent
Fåglar				
Dalripa	4	(3 - 23)	3	300,00
Fiskmåås	120	(61 - 261)	-16	-11,76
Grågås	237	(125 - 450)	-79	-25,00
Gråtrut	78	(52 - 178)	12	18,18
Gräsand	311	(195 - 540)	-37	-10,63
Havstrut	1	(0 - 32)	-4	-80,00
Järpe	143	(99 - 209)	-10	-6,54
Kaja	1638	(1066 - 2509)	-392	-19,31
Kanadagås	1211	(877 - 1695)	-318	-20,80
Knipa	81	(15 - 361)	-14	-14,74
Kråka	972	(719 - 1317)	-219	-18,39
Kricka	15	(5 - 61)	-9	-37,50
Morkulla	12	(5 - 38)	-12	-50,00
Nötskrika	996	(750 - 1360)	-140	-12,32
Orre	1440	(1208 - 1744)	72	5,26
Ringduva	1303	(873 - 2027)	-257	-16,47
Skata	946	(704 - 1287)	-183	-16,21
Storskrake	7	(4 - 48)	1	16,67
Tjäder	1224	(1054 - 1433)	-252	-17,07

Tabell: Skattat antal fällda jaktåret 2021-22 Gävleborg

Källor: Svenska Jägareförbundet viltövervakning, Länsstyrelsen Gävleborg och Naturvårdsverket

Not gällande samtliga kurvdiagram: skuggade fält visar 95 % trolighetsintervall för skattat antal av respektive art. Detta innebär det område där det sanna värdet finns i 95 fall av 100, medan skattat värde visar det mest troliga värdet.

Avskjutning ”nya” klövvilt Gävleborgs län

I Gävleborgs län finns ökande stammar av både kronvilt och vildsvin. Avskjutningen av kronvilt har stabiliserats efter några års minskning. Vildsvinen har stabiliserats efter förra årets kraftiga ökning.

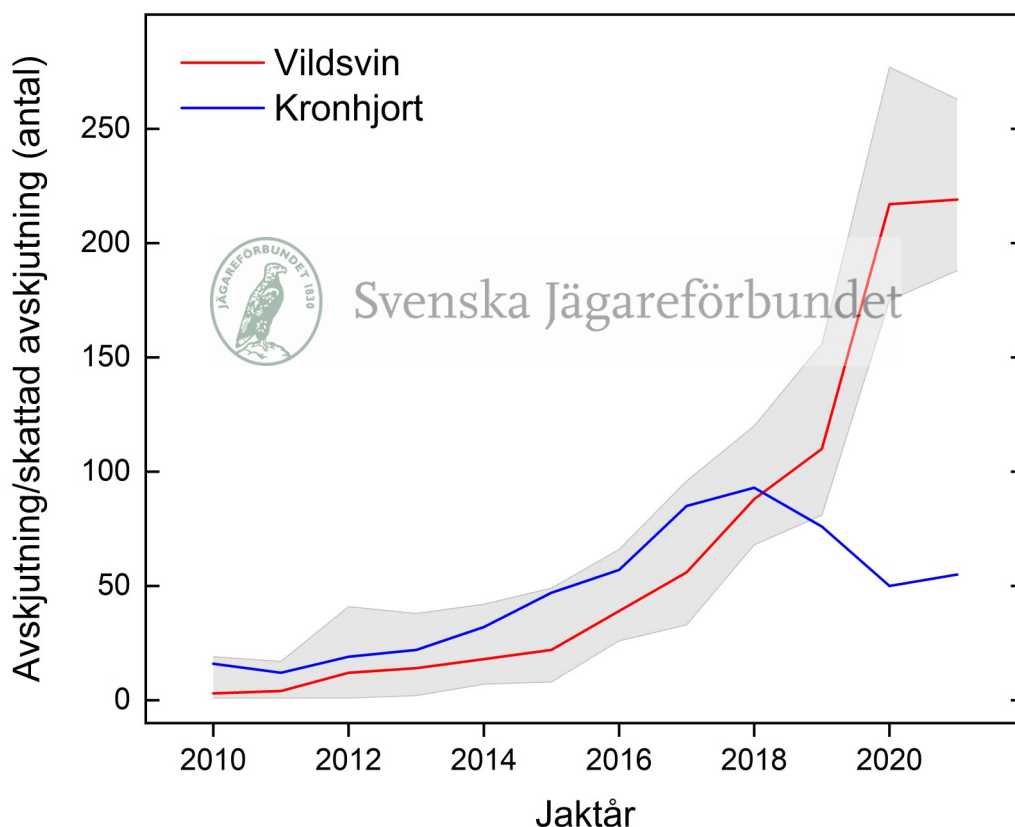
Båda arterna har en fortsatt spridning i länet och ökar även numerärt. Enstaka djur eller grupper av djur observeras över större delen av länet. Största tätheterna av kronvilt finns i norra delen av länet medan vildsvinet återfinns huvudsakligen i södra.

Vi märker fortfarande av en effekt av det radioaktiva nedfallet efter olyckan i Tjernobyl. Tydligast märker vi av det i vildsvinen då de bökar efter föda i marken och på så vis får i sig cesium. Vi uppmanar därför att samtliga vildsvin skjutna inom Gävleborgs län ska provtas för att ge en bättre uppfattning av problemet. Provtagningen är också viktig med hänsyn till den egna hälsan.



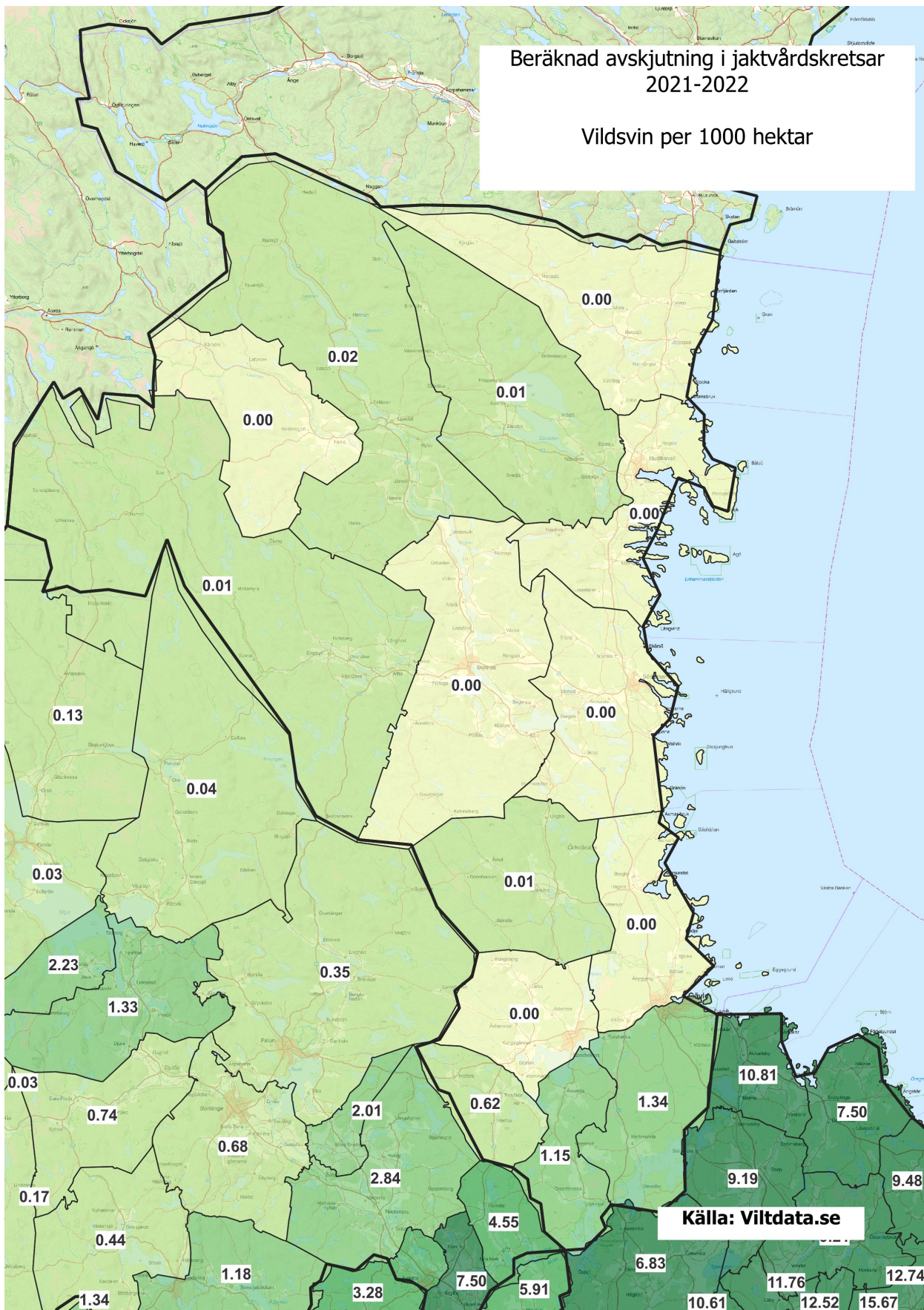
Foto: Sara Nordlinder

Avskjutning





Gävleborg—Vildsvin



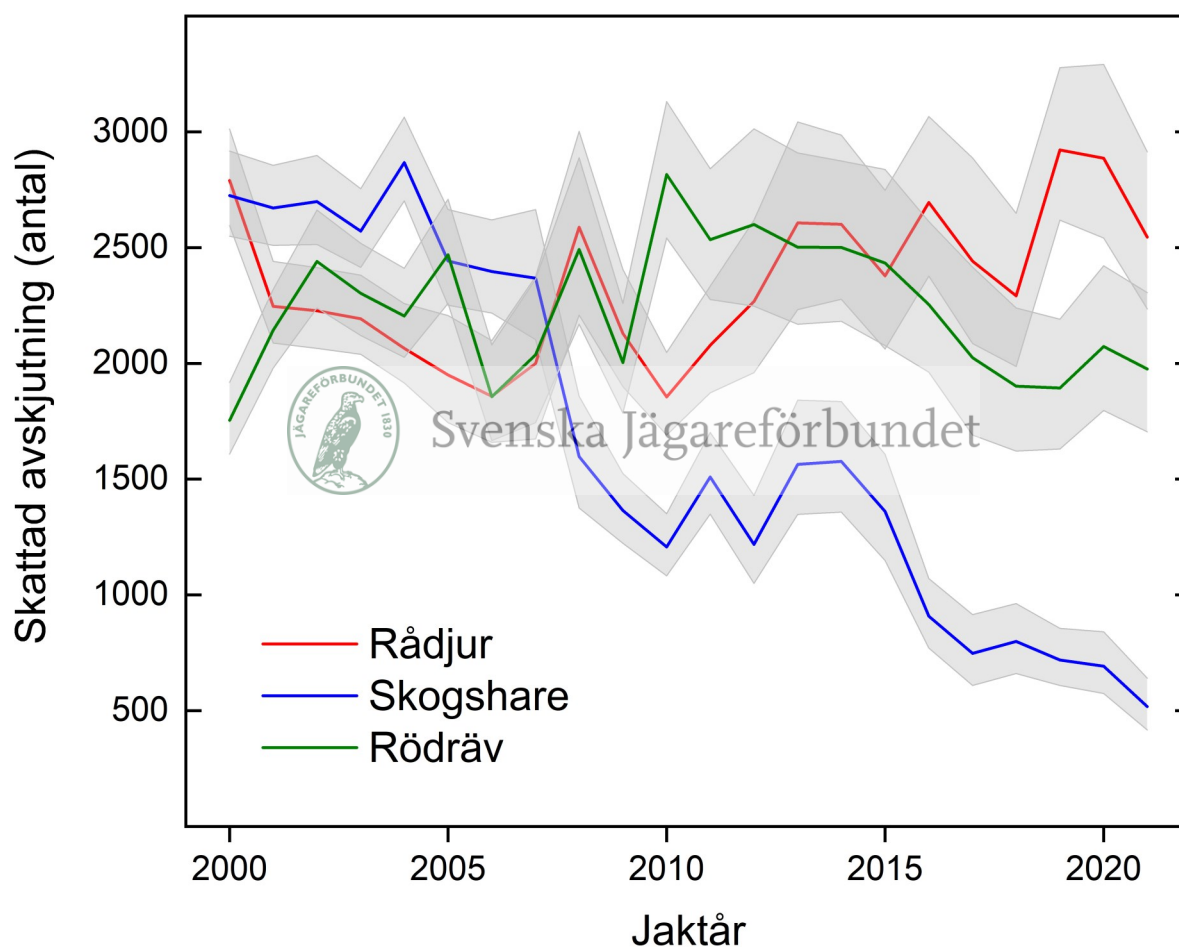
Avskjutning av rådjur, skogshare och rödrev Gävleborgs län

Avskjutningen av rådjur har ökat över tid med variation mellan åren. Samtidigt ser vi en tydlig minskning i avskjutningen av hare och en liknande trend de senaste åren för rödrev. Råven har tidigare legat på ganska stabila nivåer men har sista åren haft en stadig nedåtgående trend.



Foto: Mostphotos

Avskjutning 2000—2021

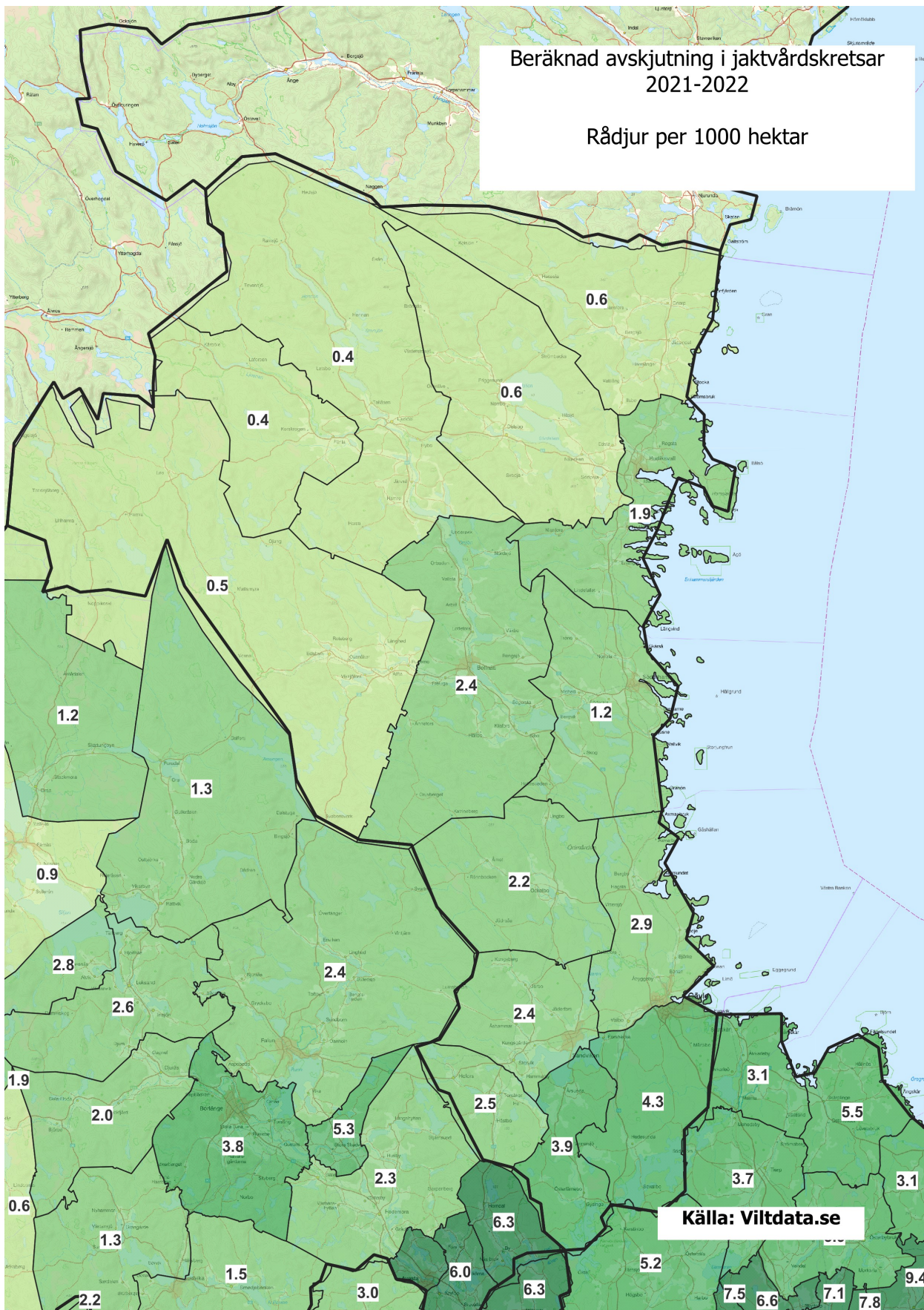


Tabell: Skattat antal fällda rådjur, skogshare och rödrev jaktåret 2000—2021 Gävleborg

Källa: Svenska Jägareförbundet viltövervakning.

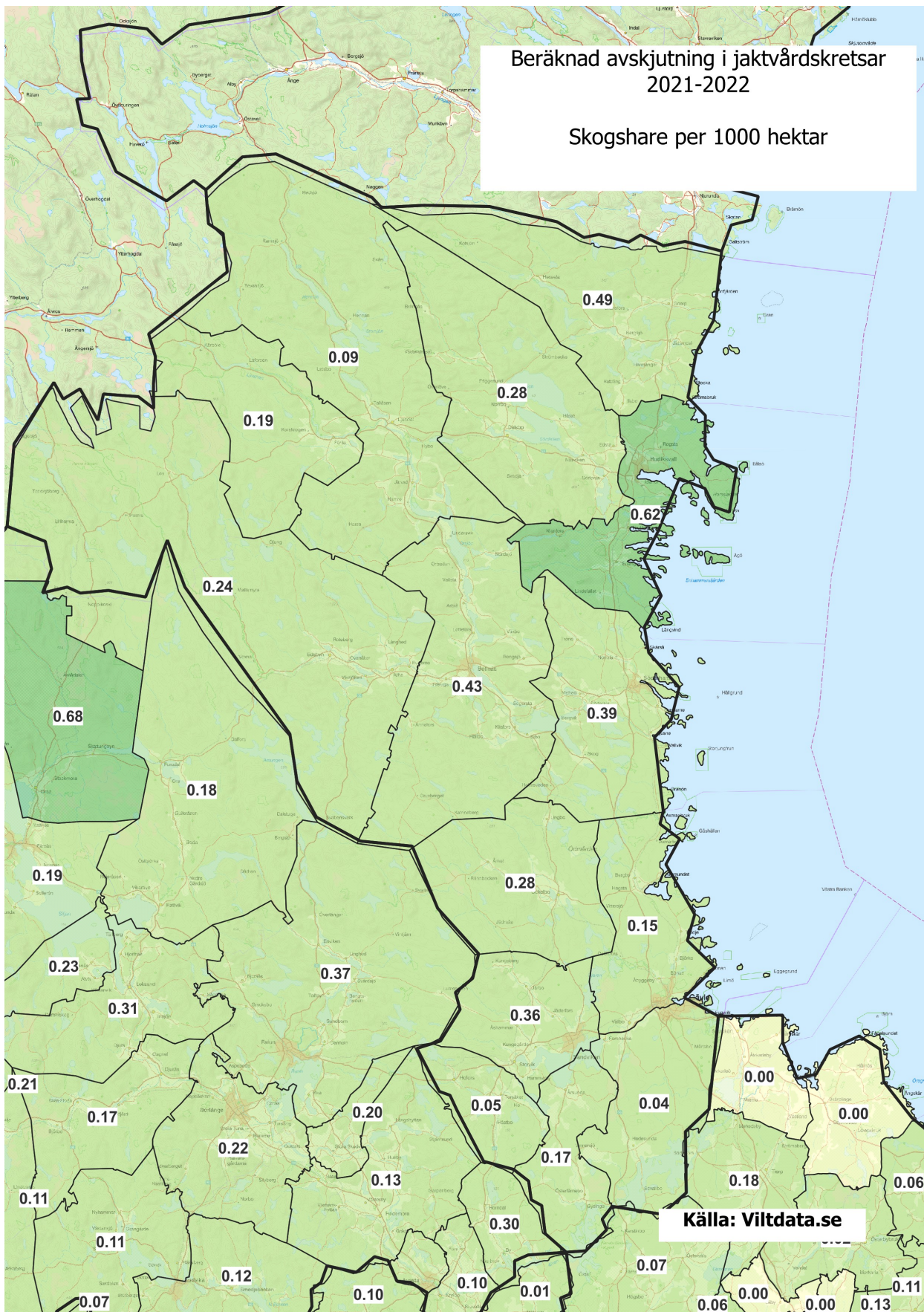


Gävleborg—Rådjur



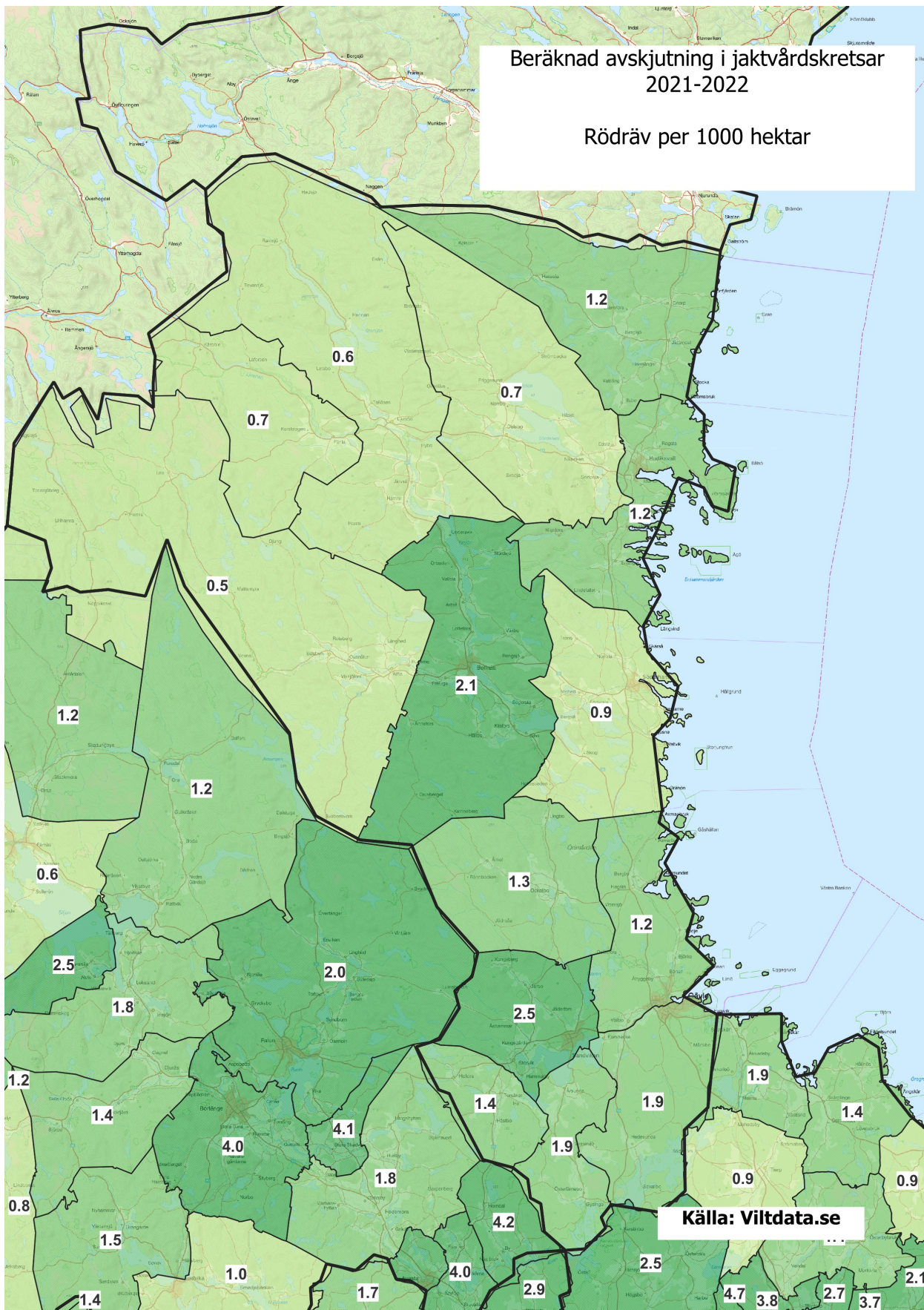


Gävleborg –skogshare





Gävleborg—rödräv

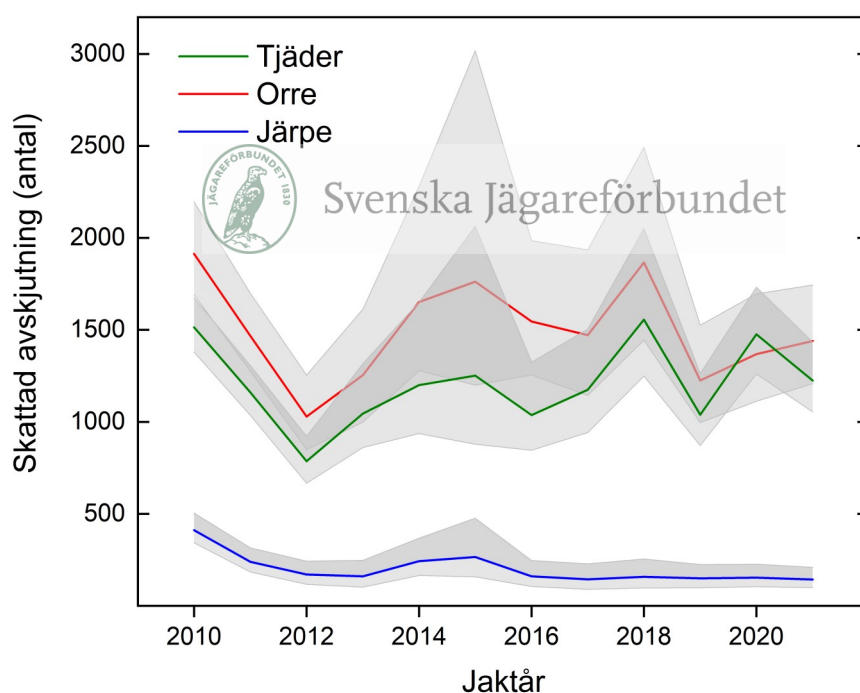


Avskjutning skogsfågel Gävleborgs län



Mellanårsvariationen för skogsfågel kan naturligt vara ganska stor. Variationen beror på väderförhållandena under kycklingarnas första veckor och predationen som i sin tur styrs av sorkcyklerna. Vid god tillgång på sork så tenderar små predatorer att framförallt gå hårt på sorken, vilket ger skogsfågeln en chans att öka. När tillgången på sork minskar ökar predationen på skogsfågel igen. När tillgången på bytesdjur minskar så minskar också antalet predatorerna och cykeln börjar om från början.

Avskjutning 2010—2021

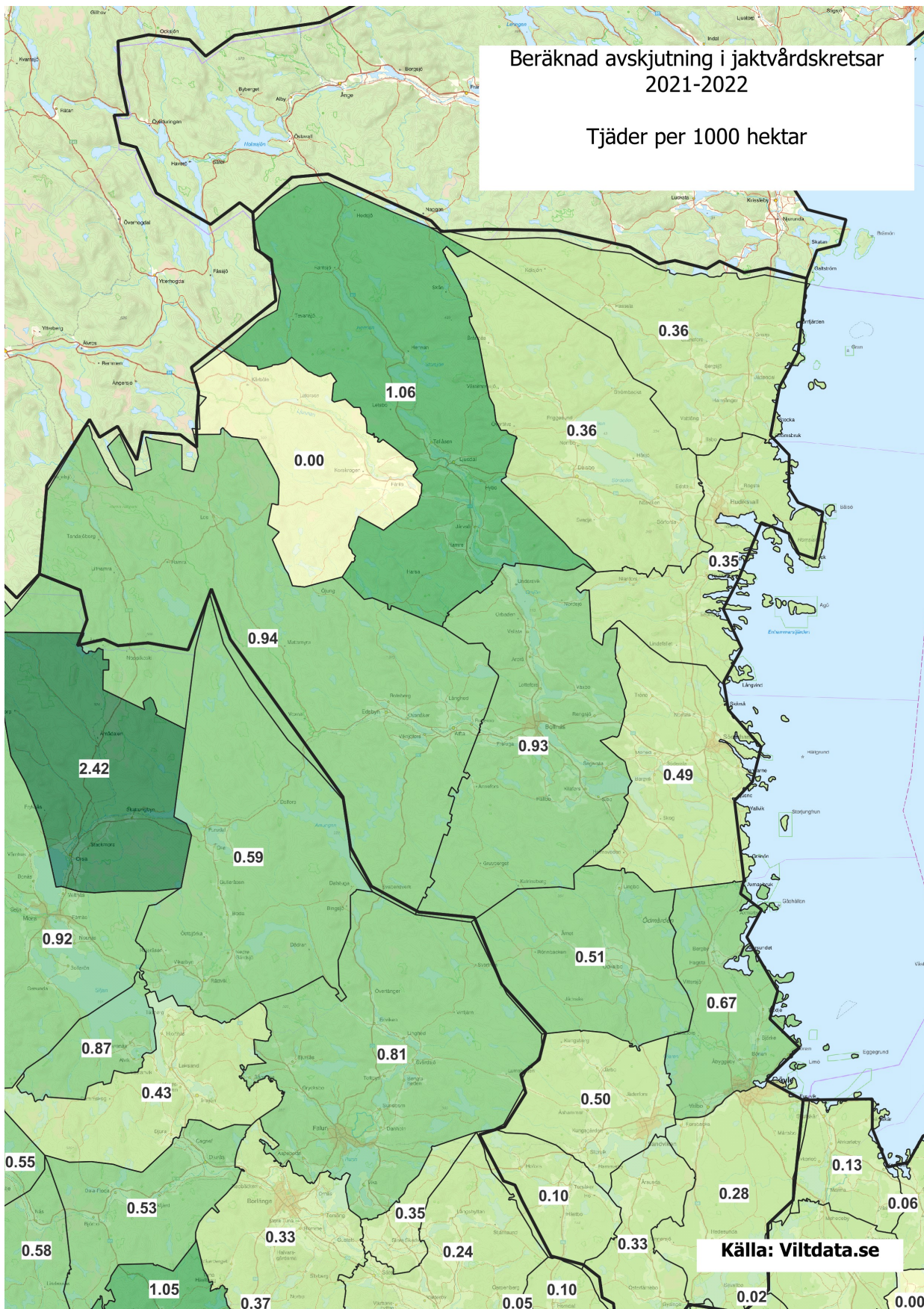


Tabell: Skattat antal fällda rådjur, skogsharar och rödrävar jaktåret 2000—2021 Gävleborg

Källa: Svenska Jägareförbundet viltövervakning.

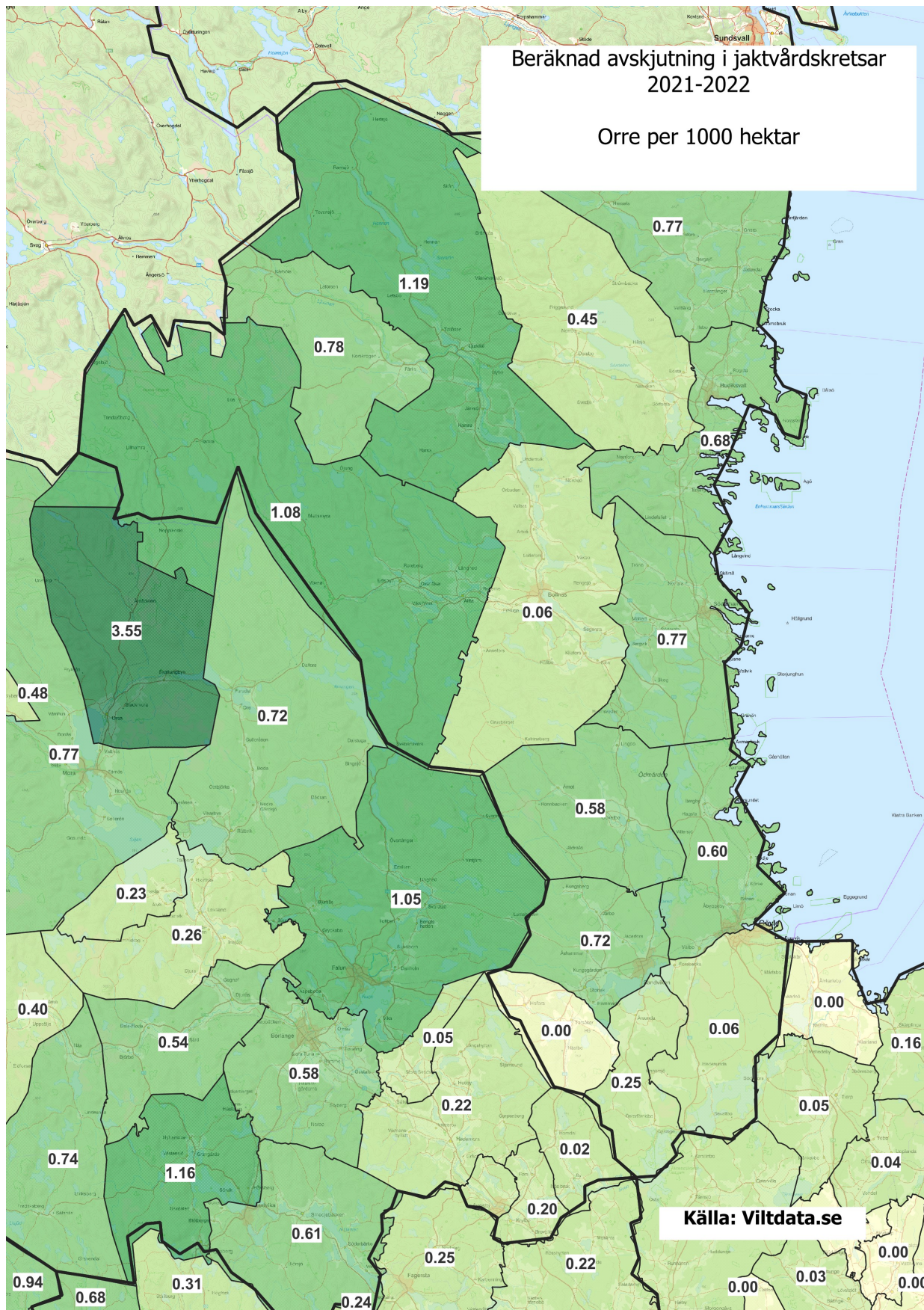


Gävleborg—Tjäder





Gävleborg—Orre





Viktigt att rapportera avskjutningen

Den skattade avskjutningen i länet och lokala jaktvårdskretsar som presenterats i denna rapport beräknas med hjälp av den avskjutning som ditt och andras jaktlag rapporterat. Rapporteringen är frivillig, endast jaktlag som själva vill bidra med data deltar.

De jaktlag som rapporterar meddelar också sin jaktmarksareal. Den rapporterade arealen i varje jaktvårdskrets summeras och då erhålls täckningsgraden i rapporteringen för den aktuella jaktvårdskretsen.

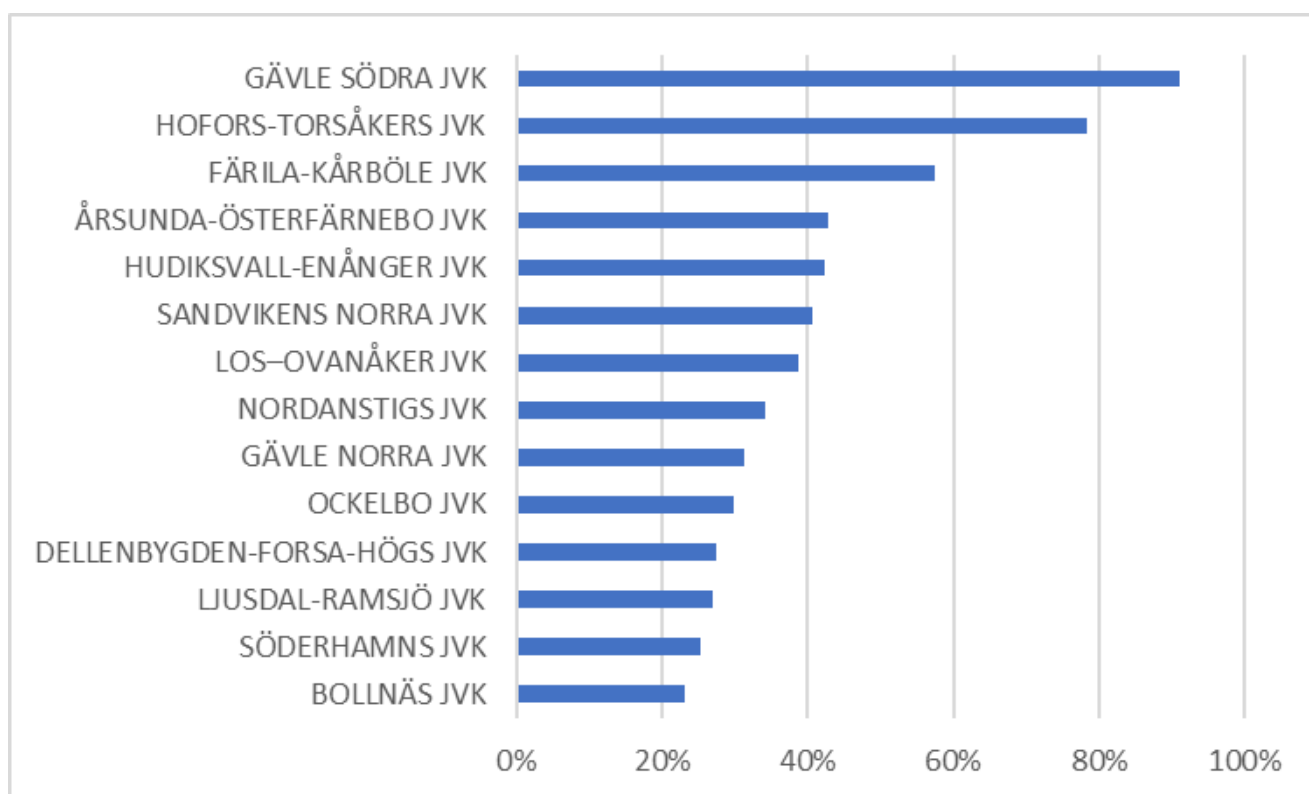
Förenklad rapportering med appen Viltdata

För att förenkla rapporteringen av avskjutning från den enskilde jägaren till den som ansvarar för sammanställningen av jaktlagets totala avskjutning kan rapporteringen ske i appen Viltdata. Varje jaktlag har en egen kod som delas ut till alla jägare som jagar på marken. Jägaren uppger koden i appen och får då tillgång till att rapportera avskjutning till det specifika jaktlaget. Om jägaren jagar i flera jaktlag kan respektive jaktlags kod skrivas in och på så sätt särskilja sin avskjutning mellan olika jaktlag.

Appen laddas ner i PlayButik (Android) respektive AppStore (Iphone). Använd sökord viltdata. Mer information om hur appen fungerar hittar ni under fliken "Instruktioner" på www.viltdata.se

Gävleborgs län 2020-2021

Täckningsgraden för jaktvårdskretsarna Gävleborgs län varierar mellan 23 – 91 %. Täckningsgraden för hela länet ligger på 37 %. Svenska Jägareförbundets målsättning är att nå en täckningsgrad om minst 40 % i alla län senast år 2024. En hög täckningsgrad säkerställer en god beräkning av avskjutningens omfattning för de jaktbara viltarterna. Om Ni önskar utbildning eller information om hur man rapporterar i Viltdata är det bara att Ni hör av Er till Länsansvarig Jaktvårdskonsulent eller hämtar information som finns på www.viltdata.se.



Figur. Rapporteringsgrad per jaktvårdskrets 2020—2021. Källa: Svenska Jägareförbundet viltövervakning.



Svenska Jägareförbundet är en folkrörelse med 158 000 medlemmar som är organiserade i 22 till förbundet anslutna länsjaktvårdsföreningar. Förbundet bildades 1830 i syfte att rädda viltstammarna samt att främja en långsiktig hållbar jakt. Svenska Jägareförbundet verkar utifrån en stor respekt för viltet, naturen, människan och samhället som kan sammanfattas i orden hänsyn och balans.

Förbundet har även i avtal uppdrag inom adaptiv klövviltsförvaltning, viltprovtagning, viltobservation, avskjutningsrapportering samt vilt och trafik.



Foto: Anna Olofsson

Länsansvarig Jaktvårdskonsulent

Anna Olofsson

anna.olofsson@jagareforbundet.se