



Tillförlitlig avskjutningsstatistik, som är jämförbar över tid, är en av grundstenarna i en faktabaserad viltförvaltning. Ett stort tack riktas till er som bidragit genom att skicka in uppgifter om fällt vilt.



Avskjutningsrapport: 1 juli 2019 - 30 juni 2020

Jägaren lämnar sina skottlistor till den i jaktlaget som ansvarar för rapporteringen, vilken i sin tur sammanställer alltihop och gör en enda rapport för hela jaktlaget. Möjlighet finns nu också för jaktlagets medlemmar att använda en app kopplad till Viltdata. Varje jaktlag i Viltdata har en unik jaktlagsnyckel för ändamålet. För mer information och statistik se www.viltdata.se

Svenska Jägareförbundet har sammanställt avskjutningsstatistik sedan 1939. Jägarkårens rapportering gör det möjligt att följa viltstammarnas tillstånd och utveckling, den är ett viktigt underlag i den lokala och regionala viltförvaltningen.

Inrapporterade uppgifter för enskilda områden särredovisas inte – de utgör endast underlag för skattning av avskjutningen och en beräkning av viltstammarnas utveckling på jaktvårdskrets- och länsnivå.

På www.viltdata.se finns all avskjutningsstatistik samlad där intresserade kan se och hämta önskade uppgifter.



Västra Götaland

Genom avskjutningsstatistiken kan vi påvisa viltstammarnas variationer och därigenom försvara fortsatt jakt på så många viltarter som möjligt. Om vi inte kan visa hur mycket som fålls av de jaktbara arterna så är risken stor för inskränkningar i jakttiden eller jaktförbud på vissa arter. Rapporteringen av avskjutningsstatistik i Västra Götaland är precis som många år tidigare väldigt god på stora delar men tyvärr finns det områden med sämre rapportering. För att statistiken ska vara tillförlitlig krävs att minst 30 % av den jaktbara arealen inom en jaktvårdskrets är rapporterad. Vi presenterar data för de tre länsföreningarna i enskilda delavsnitt. Först ut är Södra Älvsborg från sida 4. Skaraborg från sida 12 och Västra Götaland Väst från sida 20. Tillsammans har de tre länsföreningarna samlat in avskjutningsdata på 44% av arealen i länet. Målet för 2019 var 37,8% så det uppnåddes med råge. Det långsiktiga målet för Svenska Jägareförbundet är att 40% av arealen rapporteras i samtliga av Sveriges län och att det sedan inte understiger detta. Vi ska nu säkerställa tillsammans att vi inte återigen glider under dessa 40%.

Att göra insamlandet mer självgående är eftersträvansvärt, för på många håll är resultaten baserade på ett stort personligt engagemang av några få personer. Insamlandet av avskjutningsdata för länet är således till viss del sårbart i dagsläget.

Avskjutningsstatistiken som presenteras i denna rapport gäller allt vilt utom älg.



Foto: Kenneth Johansson



Avskjutning per 1000 ha i jämförelse med angränsande län

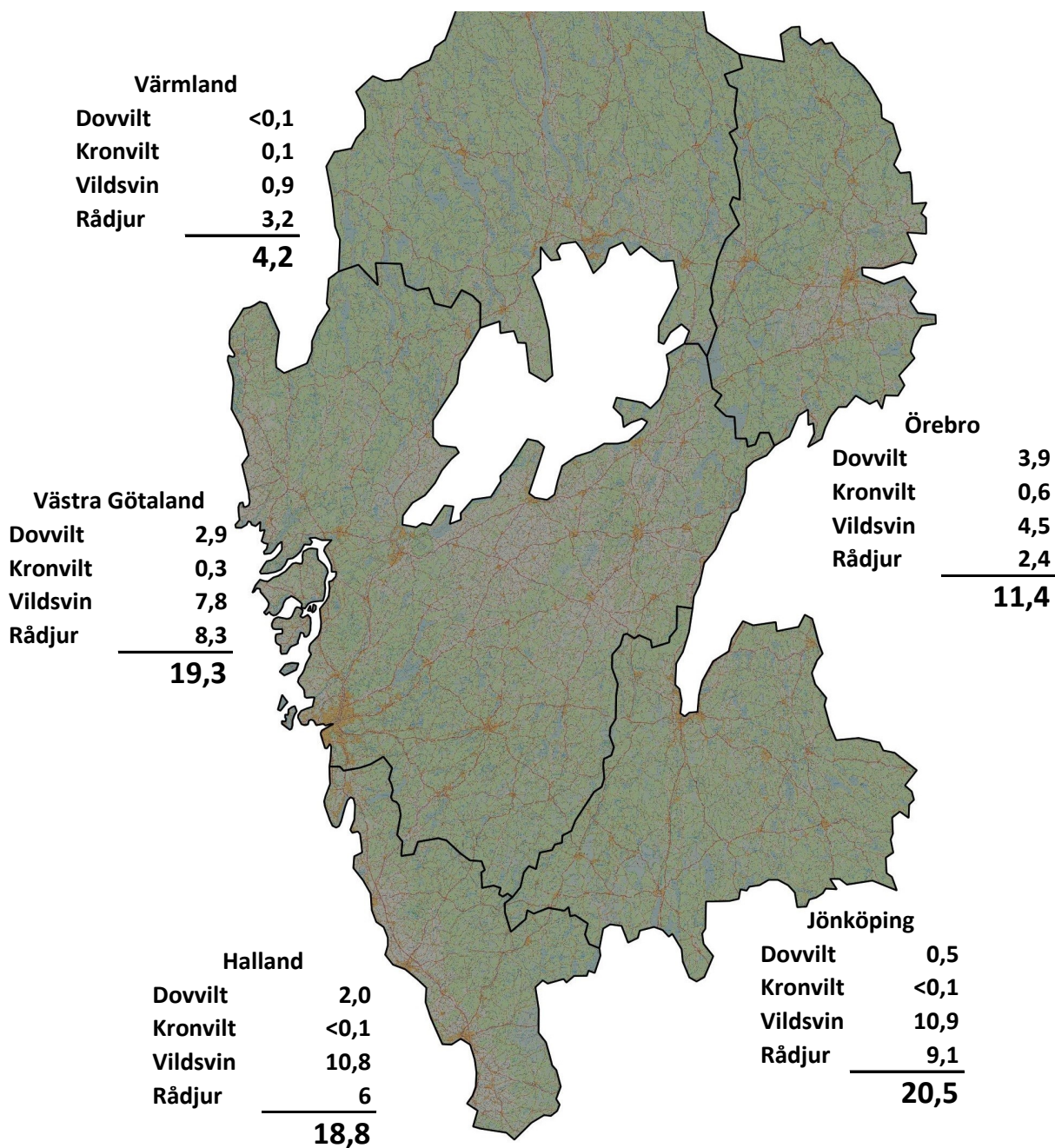
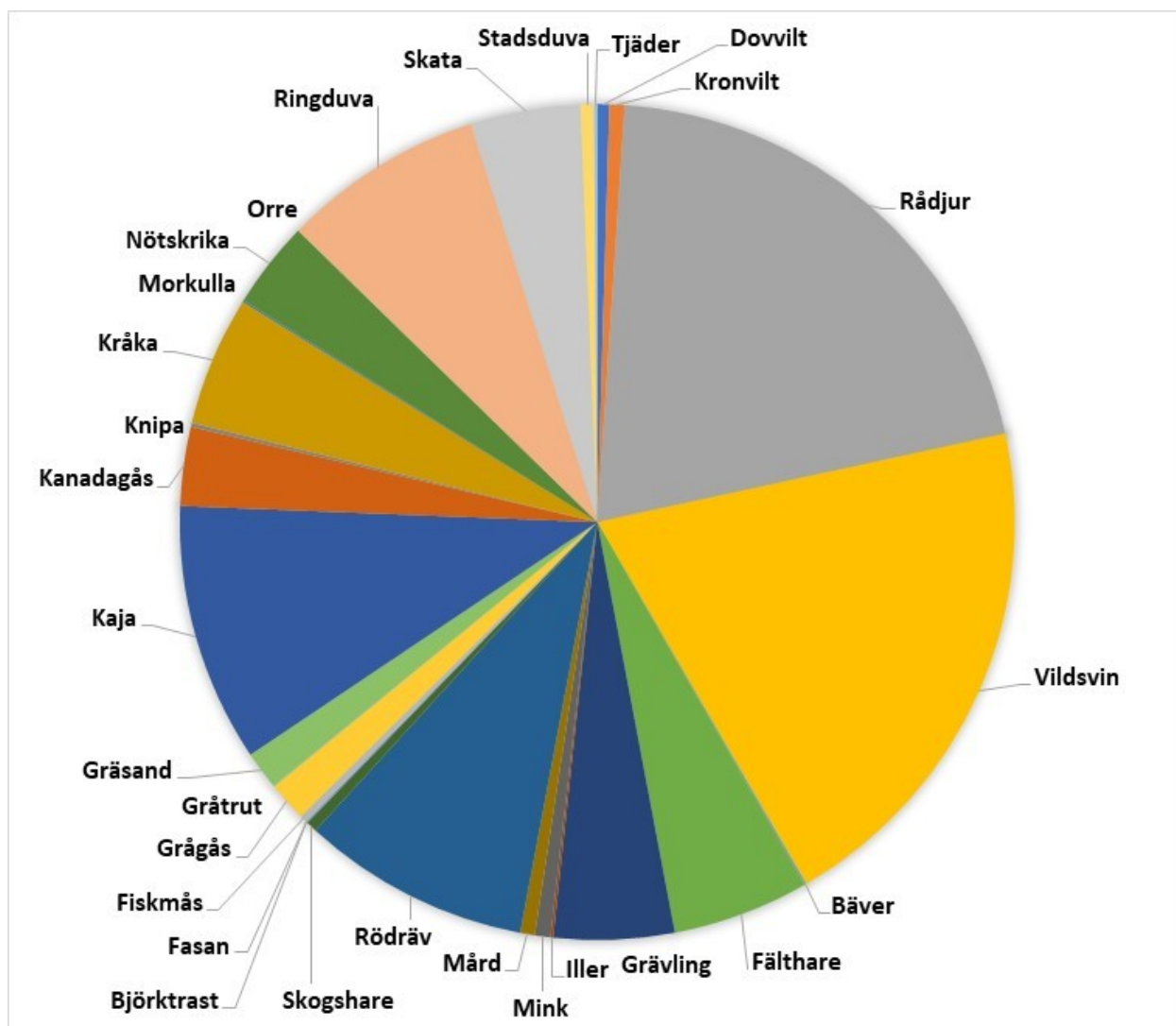


Bild. Avskjutning per 1000 ha i respektive län. Källa: Svenska Jägareförbundet viltövervakning.

Jaktens mångfald inom Södra Älvsborg

Inom Södra Älvsborg fälls årligen en stor mängd olika viltarter. Antalet fällda av respektive art varierar mycket och beror på olika faktorer men tätheten är förstås en viktig faktor. Det är emellertid lika viktigt att rapportera antalet fällda individer oavsett om få eller många fälls av arten i fråga.

I Södra Älvsborg finns en stark tradition att jaga mycket småvilt. När det kommer till arter förutom klövvilt så är det framförallt fågel som fälls. De arter som fälls i störst omfattning är kaja, kråka, skata och ringduva. När det kommer till pälsvilt så är det framförallt rödräv, fälthare och grävling som skjuts.



Täckningsgrad

Täckningsgraden för jaktvårdskretsarna i Södra Älvsborgs länsför-
ening varierar mellan 26–93%.

Den totala täckningsgraden för länsföreningen ligger på 52,3% vilket
är en liten minskning med 1% från året innan. Svenska Jägareförbun-
dets målsättning är att nå en täckningsgrad om 40% i varje län.

Den höga täckningsgraden borgar för en fortsatt god översikt av vad
som faktiskt sker med viltstammarna i länsföreningen. Det är endast
en krets i Södra Älvsborg som missar att nå 30% täckningsgrad.

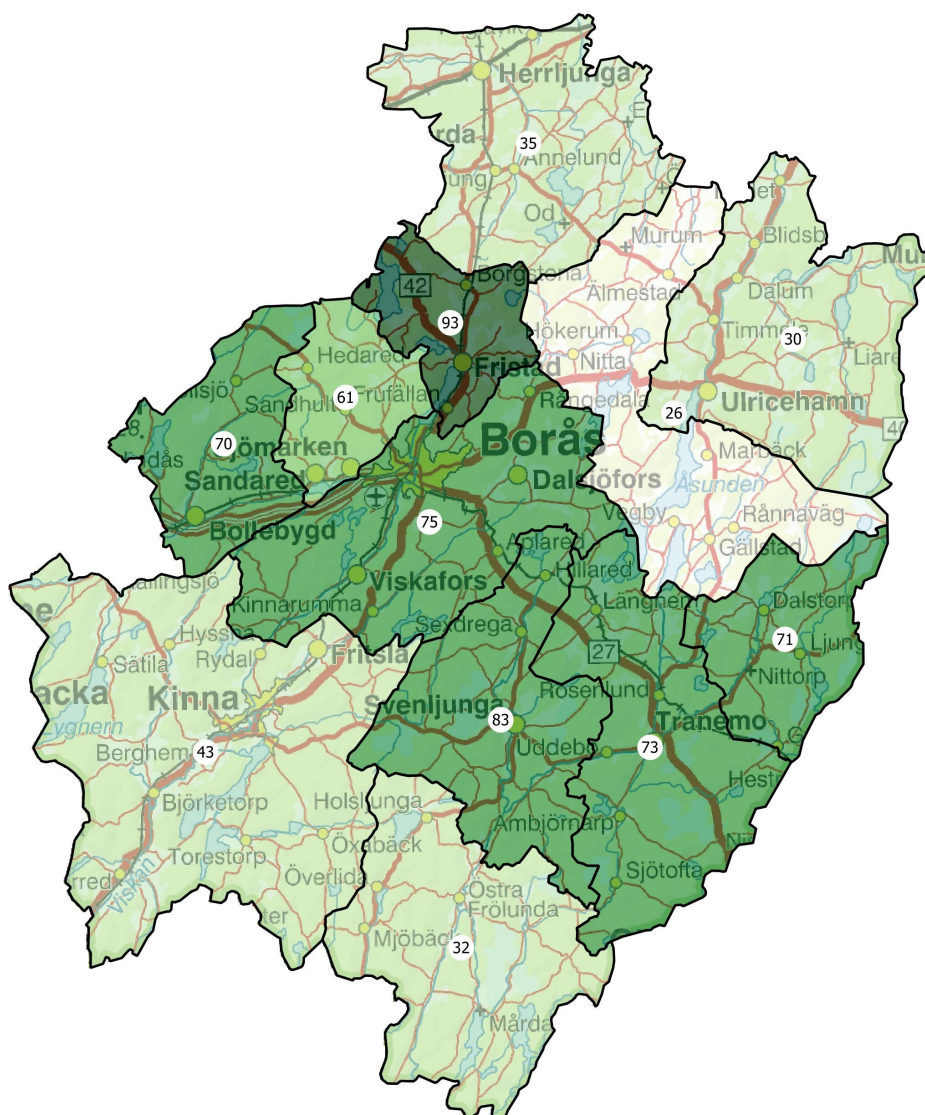


Bild. Täckningsgrad i % & jaktvårdskrets i Södra Älvsborg .
Källa: Svenska Jägareförbundet viltövervakning.

Avskjutning klövvilt Södra Älvsborg

Avskjutningen av vildsvinen ökade kraftfullt med hela 80% till ca 4200st och vi skjuter idag vildsvin i alla kretsar. Flest vildsvin sköts i Herrljunga JVK där man sköt 16,0 per 1000 ha. Vildsvinen sprider sig ännu i vårt område och det naturliga är att avskjutningen kommer fortsätta att öka.

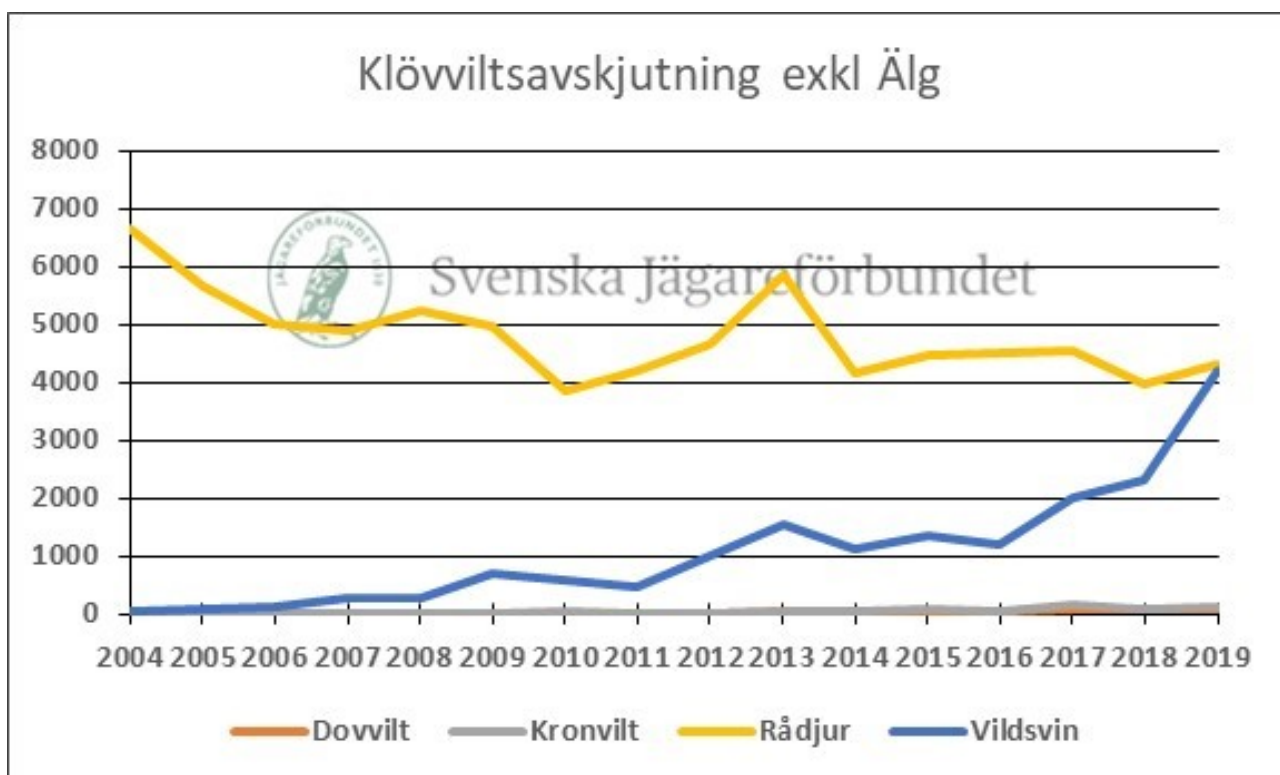
Hjortarna rör sig över ganska begränsade områden än så länge och är därmed svårare att beräkna. Kronviltet verkar vara i en spridningsfas just nu då vi kontinuerligt får rapporter om att de observeras på nya områden. Nyttja möjligheten att skjuta kalv på dessa områden så medelåldern och därmed kvalitén på stammen hålls hög i länsföreningen. Där doviltet är etablerat idag skall fokus ligga på att även där hålla en god kvalitet på stammen. Ett högt jakttryck på hind och kalv borgar för detta.

Rådjursavskjutningen i länsföreningen är ganska stabil. Högst är avskjutningen i Herrljunga JVK där det i genomsnitt fälldes 11,45 rådjur per 1000 hektar. Lägst är avskjutningen i Sandhults JVK med 5,1 rådjur per 1000 ha.



Foto: Sara Nordlinder

Avskjutning





Beräknad avskjutning Jaktvårdskretsar 2019-2020

Vildsvin

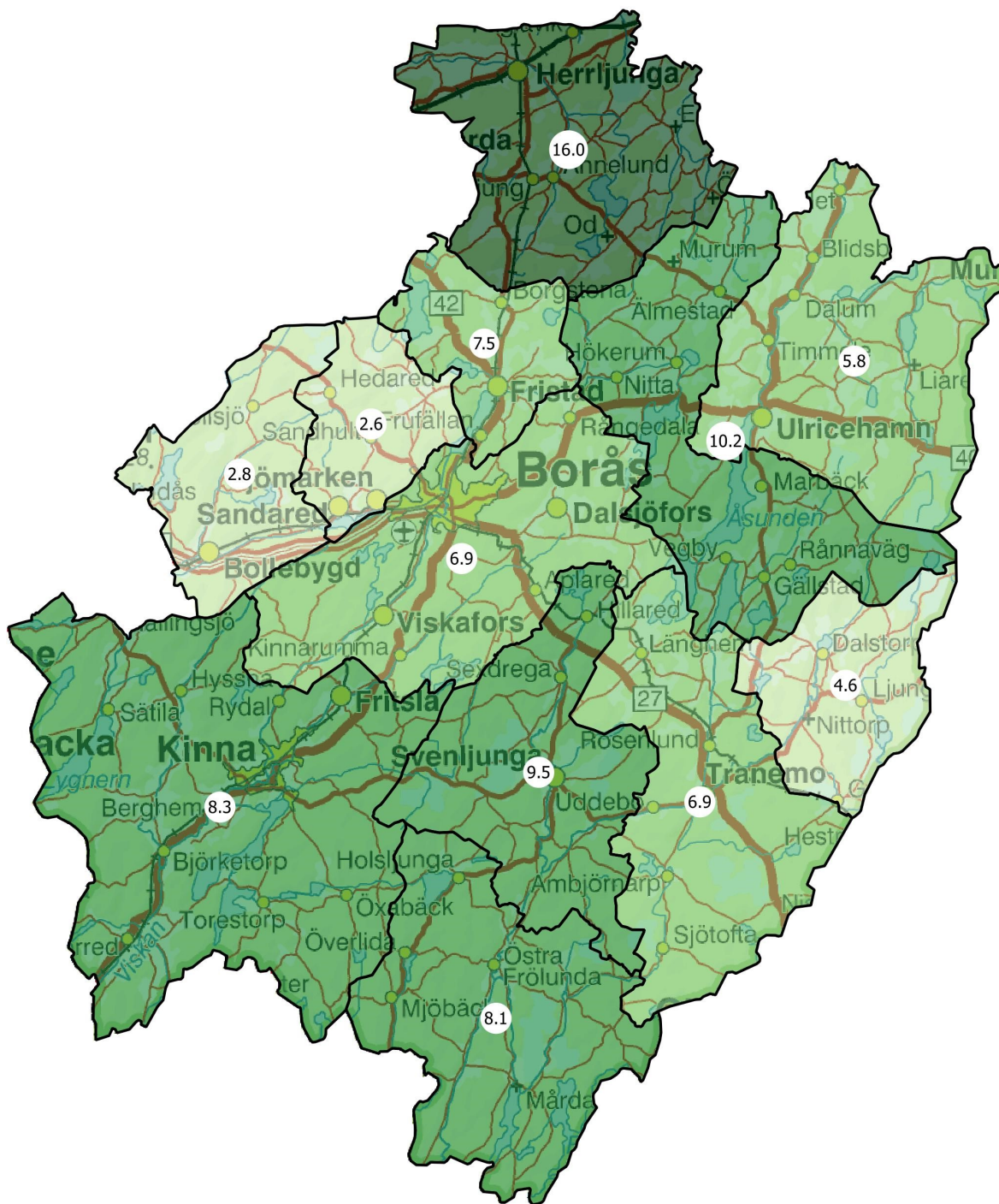


Bild. Antal fällda Vildsvin per 1000 ha och jaktvårdskrets Källa: Svenska Jägareförbundet viltövervakning.



Beräknad avskjutning Jaktvårdskretsar 2019-2020

Kron- & Dovvilt

Bild. Antal fällda Kronvilt per 1000 ha och jaktvårdskrets Källa: Svenska Jägareförbundet viltövervakning.

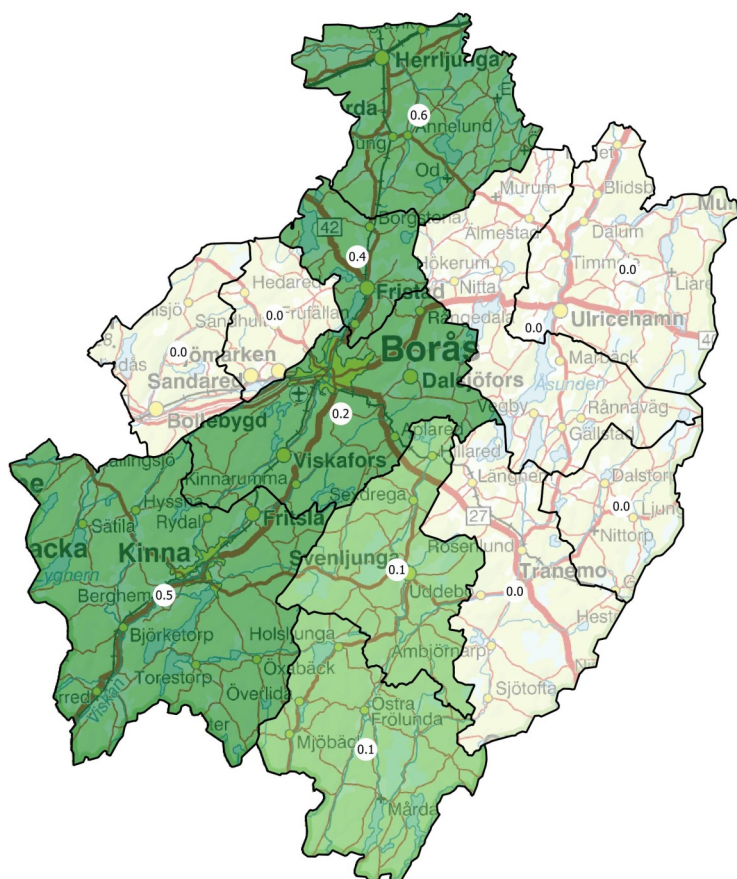
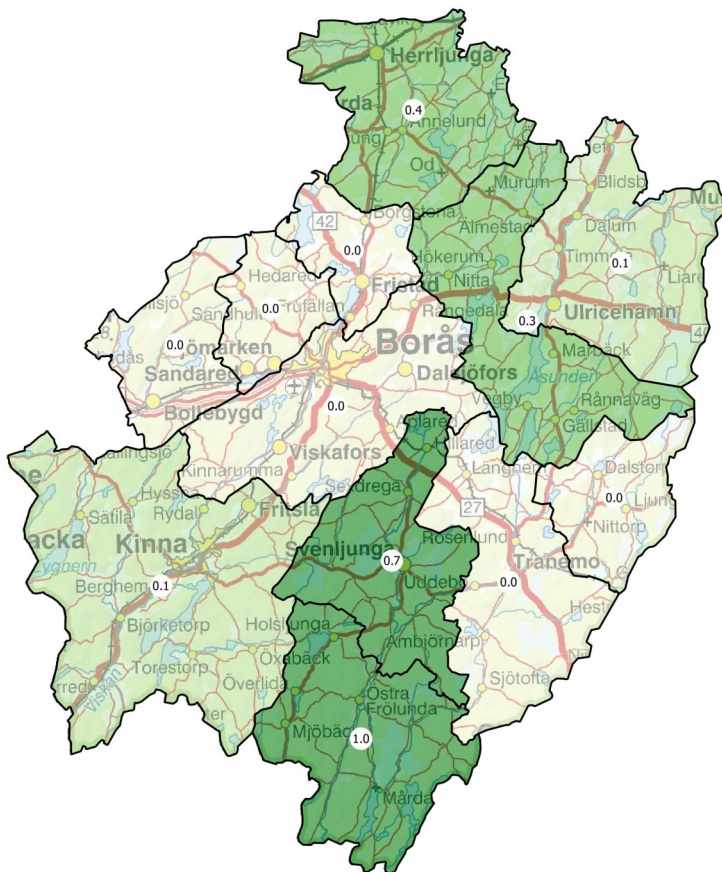


Bild. Antal fällda Dovvilt per 1000 ha och jaktvårdskrets Källa: Svenska Jägareförbundet viltövervakning.



Beräknad avskjutning Jaktvårdskretsar 2019-2020

Rådjur

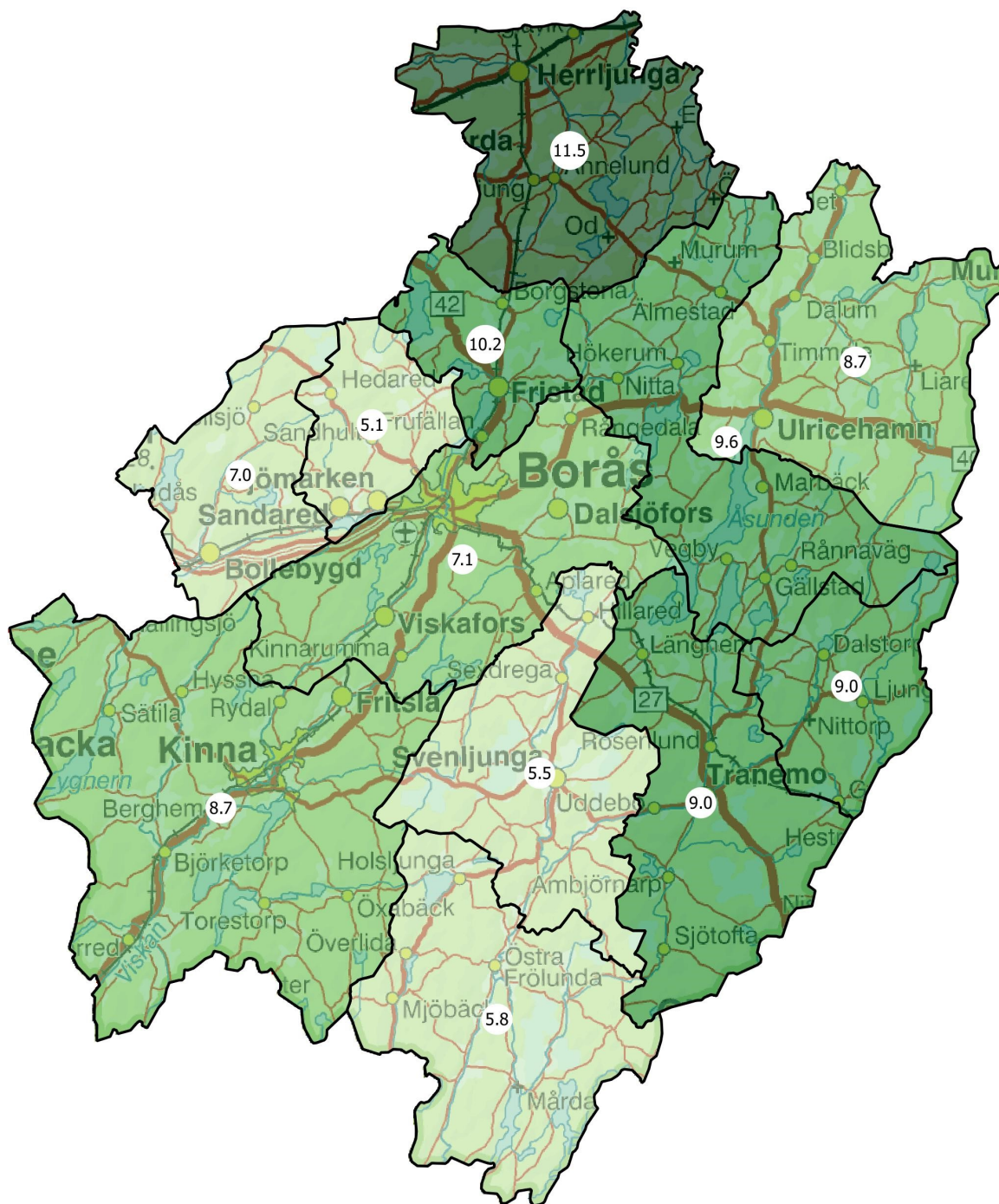


Bild. Antal fällda rådjur per 1000 ha och jaktvårdskrets Källa: Svenska Jägareförbundet viltövervakning.



Beräknad avskjutning Jaktvårdskretsar 2019-2020

Rödräv & Fälthare

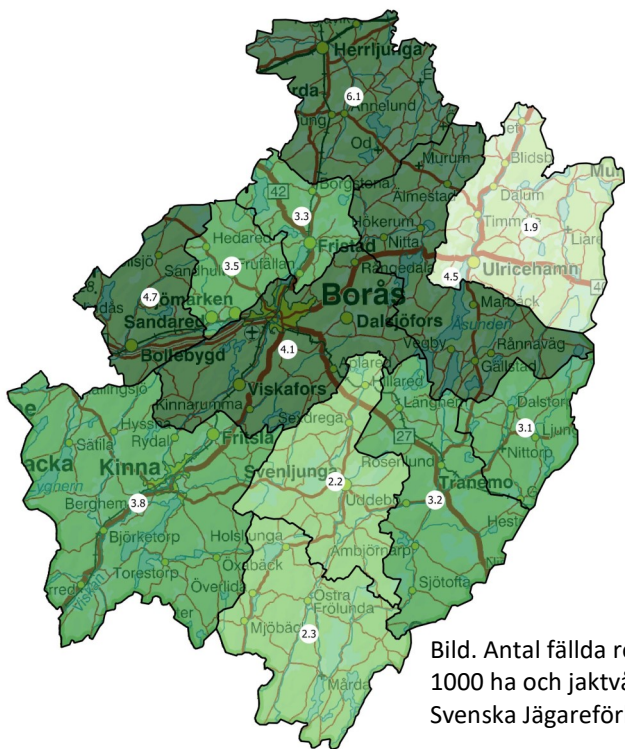


Bild. Antal fällda rödrävar per 1000 ha och jaktvårdskrets Källa: Svenska Jägareförbundet viltövervakning.

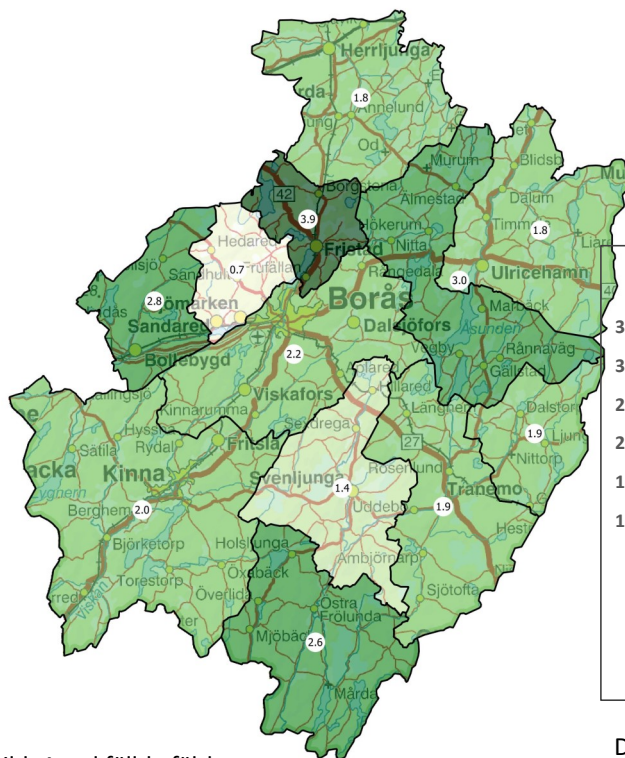


Bild. Antal fällda fälthare per 1000 ha och jaktvårdskrets Källa: Svenska Jägareförbundet viltövervakning.

Jakt med stövare efter räv och hare är en väl utbredd och uppskattad jaktform i Södra Älvsborgs Länsförening. Avskjutningen av rödräv torde avspegla tillgången medans avskjutningen av framförallt fälthare uppvisar ett alltför jämt mönster för att följa den faktiska tillgången på fälthare. Troligen är det så att jägarna "väljer" att skjuta ungefär lika många harar som brukar göra. När man skjuter hararna tidigt på säsongen har jakten en väldigt låg påverkan på stammen. Väljer man istället att skjuta sina harar under de sista dagarna på jaktsäsongen får jakten en större påverkan då dessa harar har genomlevt "flaskhalsen" som uppstår vintertid med det ogynnsamma vädret som råder då. Totalt sköts det ca 1800 rävar och 1100 fälthare.

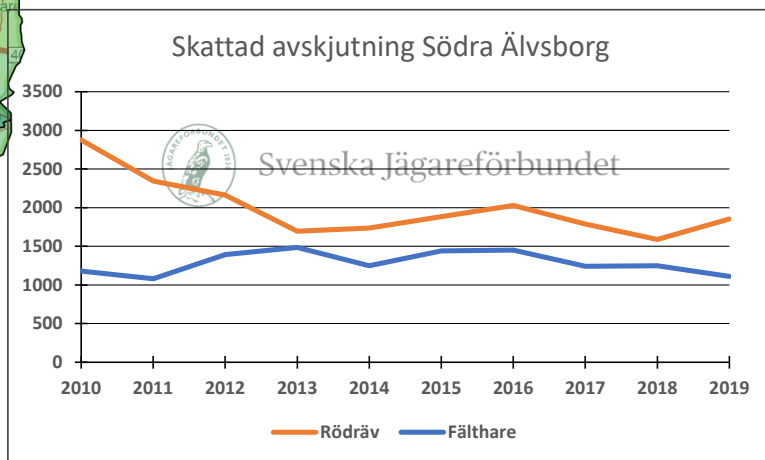


Diagram. Antal fällda rödrävar & fälthare åren 2010-2019.

Källa: Svenska Jägareförbundet viltövervakning.



Avskjutning Jaktvårdskretsar 2019-2020

Skattade värden i Södra Älvsborg

KRETS	BOLLEBYGDS JVK	BORÅS-DALSJÖFORS-VISKAFFORS JVK	DALSTORPS JVK	FRISTADS JVK	HERRLJUNGA JVK	HÖKERUM - ÅSUNDENS JVK	MARKS JVK	REDVÄGS JVK	SANDHULTS JVK	SVENLJUNGA NORRA JVK	SVENLJUNGA SÖDRA JVK	TRANEMO JVK	TOTALT SÖDRA ÄLVSBERG
Täckningsgrad %	69,8	74,5	70,6	92,7	35,3	25,7	42,5	30,0	60,8	82,7	32,1	72,9	52,3
Björktrast	0	0	11	0	0	0	0	0	0	2	0	0	14
Bäver	0	1	0	1	9	0	0	3	0	0	0	0	15
Dovvilt	0	8	0	6	30	0	46	0	0	4	3	0	97
Fasan	0	0	0	0	0	1	0	0	0	0	0	0	1
Fiskmåås	3	0	0	1	0	19	33	0	2	0	0	0	58
Fälthare	73	115	50	63	94	148	183	93	13	60	128	91	1110
Grågås	0	81	6	0	30	179	8	0	0	6	0	12	322
Gråtrut	1	0	0	0	0	4	0	0	0	0	0	0	5
Gräsand	0	38	0	35	42	39	13	0	0	68	72	3	309
Grävling	52	84	20	33	154	148	162	127	28	35	62	73	978
Iller	6	1	4	0	0	0	3	3	2	0	0	3	22
Kaja	0	103	50	23	429	475	195	340	3	4	140	338	2099
Kanadagås	3	49	4	3	36	156	251	33	13	10	47	34	639
Knipa	0	0	0	0	0	4	0	7	0	0	22	0	32
Kronvilt	0	0	0	0	21	16	8	3	0	28	47	0	122
Kråka	44	150	23	19	130	343	170	73	16	2	44	37	1052
Mink	3	22	0	6	70	0	15	10	0	0	0	1	127
Morkulla	0	0	0	5	0	0	10	0	0	0	0	0	16
Mård	4	15	6	1	3	4	23	30	3	6	9	14	118
Nötskrika	63	101	94	15	45	19	96	13	125	39	22	74	707
Orre	0	0	0	0	0	0	0	0	0	0	0	1	1
Ringduva	0	134	95	73	79	132	520	167	0	11	337	91	1638
Rådjur	183	366	231	165	589	475	811	444	90	233	281	441	4310
Rödräv	123	202	81	53	317	222	337	97	61	93	109	156	1852
Skata	107	81	27	30	79	58	175	93	97	7	22	114	891
Skogshare	10	4	0	8	3	4	8	23	0	4	22	4	89
Stadsduva	0	0	0	0	76	0	0	33	0	0	0	0	109
Tjäder	1	1	0	0	0	0	0	7	0	0	16	1	26
Vildsvin	73	351	119	121	789	502	773	297	46	404	393	336	4204

Tabell. Täckningsgrad i procent samt avskjutning (skattade värden) av allt övrigt vilt i Södra Älvsborg 2019-2020.

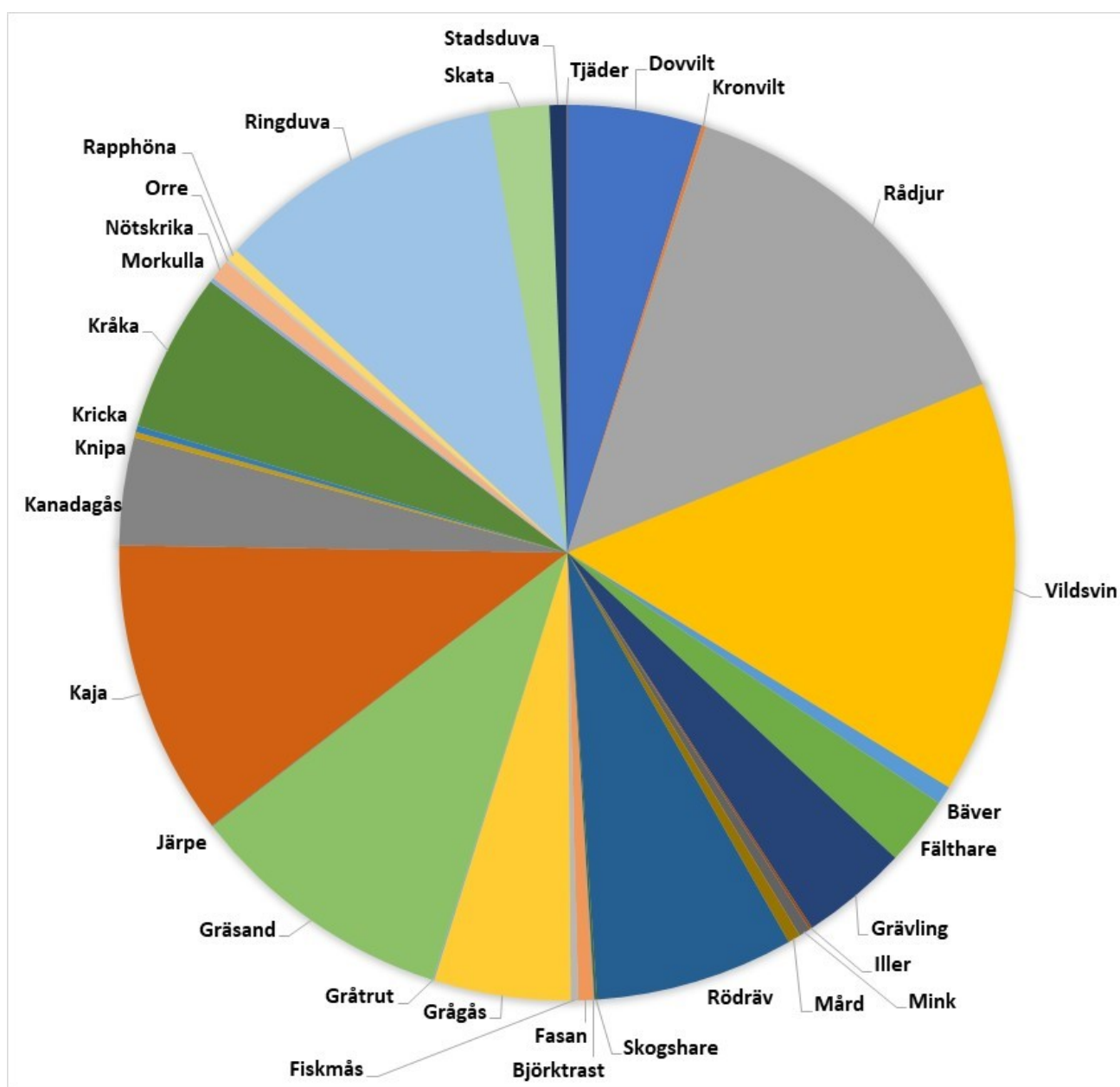
Källa: Svenska Jägareförbundet viltövervakning.



Jaktens mångfald inom Skaraborg

Inom Skaraborg fålls årligen en stor mängd olika viltarter. Antalet fållda av respektive art varierar mycket och beror på olika faktorer men tätheten är förstås en viktig faktor. Det är emellertid lika viktigt att rapportera antalet fållda individer oavsett om få eller många fålls av arten i fråga.

I Skaraborg finns en stark tradition att jaga mycket småvilt. När det kommer till arter förutom klövvilt så är det framförallt fågel som fålls. De arter som fålls i störst omfattning är ringduva, kaja, gräsand och kråka. När det kommer till pälsvilt så är det framförallt rödräv, grävling och fälthare som skjuts.



Täckningsgrad

Täckningsgraden för jaktvårdskretsarna i Skaraborg varierar mellan 36-100%.

Den totala täckningsgraden för länsföreningen ligger på 56,4% vilket är en ökning med hela 10% från året innan. Svenska Jägareförbundets målsättning är att nå en täckningsgrad om 40% i varje län.

Att alla kretsar i Skaraborg klarar att nå 30% täckningsgrad är en stor styrka och det är riktigt kul att arbetsinsatsen från engagerade jägare verkligen ger ett så bra resultat i slutändan. Med en så hög och jämn rapportering klarar vi idag att få en översikt av vad som faktiskt sker med Skaraborgs viltstammar.

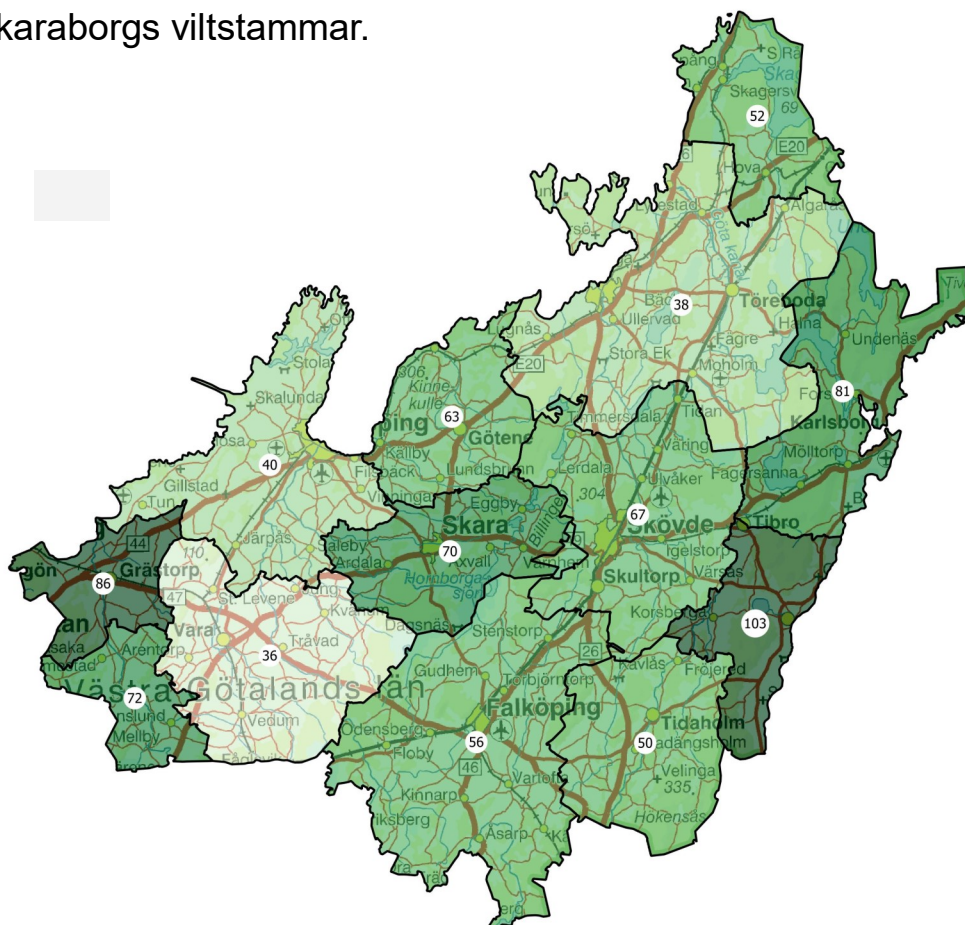


Bild. Täckningsgrad i % & jaktvårdskrets i Skaraborg. Källa: Svenska Jägareförbundet viltövervakning.

Avskjutning klövvilt Skaraborg

Rådjursavskjutningen fortsätter att öka i länsför-
eningen..

Avskjutningen av vildsvinen ökade även den
om än inte lika mycket som tidigare år. Alla
kretsarna i Skaraborg har rapporterat in skjutna
vildsvin.

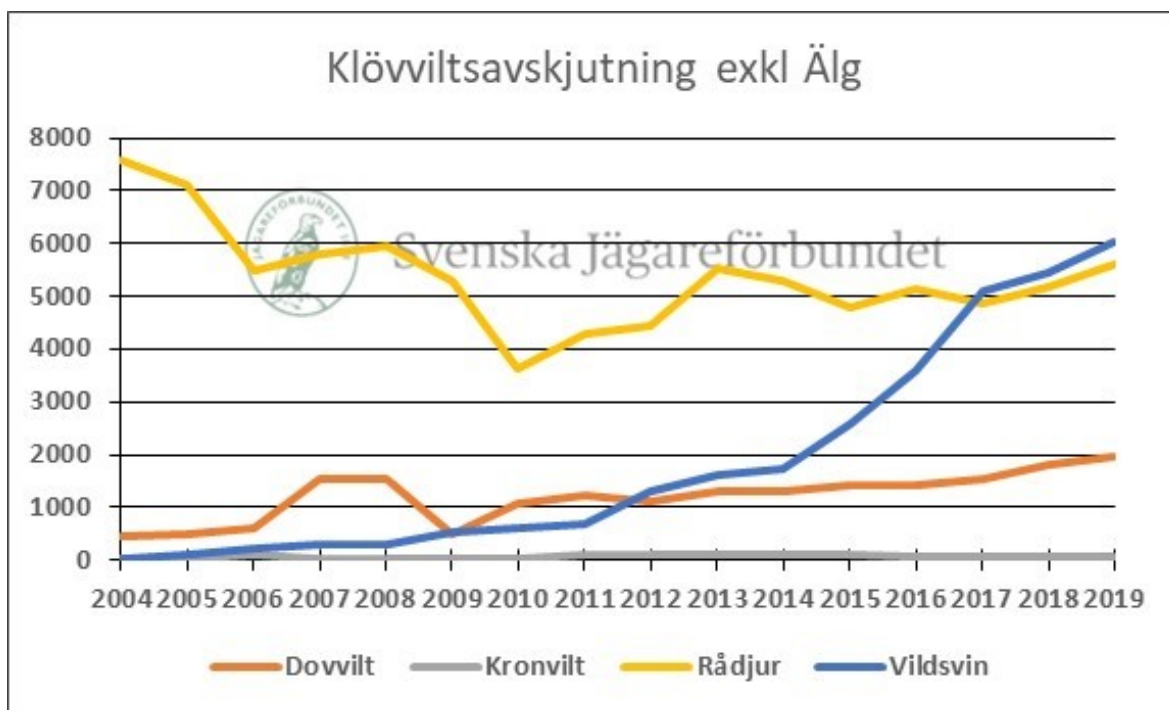
Dovvilt förekommer i förhållandevis höga täthet-
er i några kretsar och mer sporadiskt i många
andra. Nu är det endast en krets som saknar
rapporter om skjutet dovilt. Den i särklass
högsta avskjutningen finner vi på Kinnekulle
med 21,4 dovilt per 1000 ha.

Kronviltstammen är förhållandevis låg men det
förekommer kronvilt sporadiskt i hela länsför-
eningen.



Foto: Sara Nordlinder

Avskjutning





Beräknad avskjutning Jaktvårdskretsar 2019-2020

Rådjur

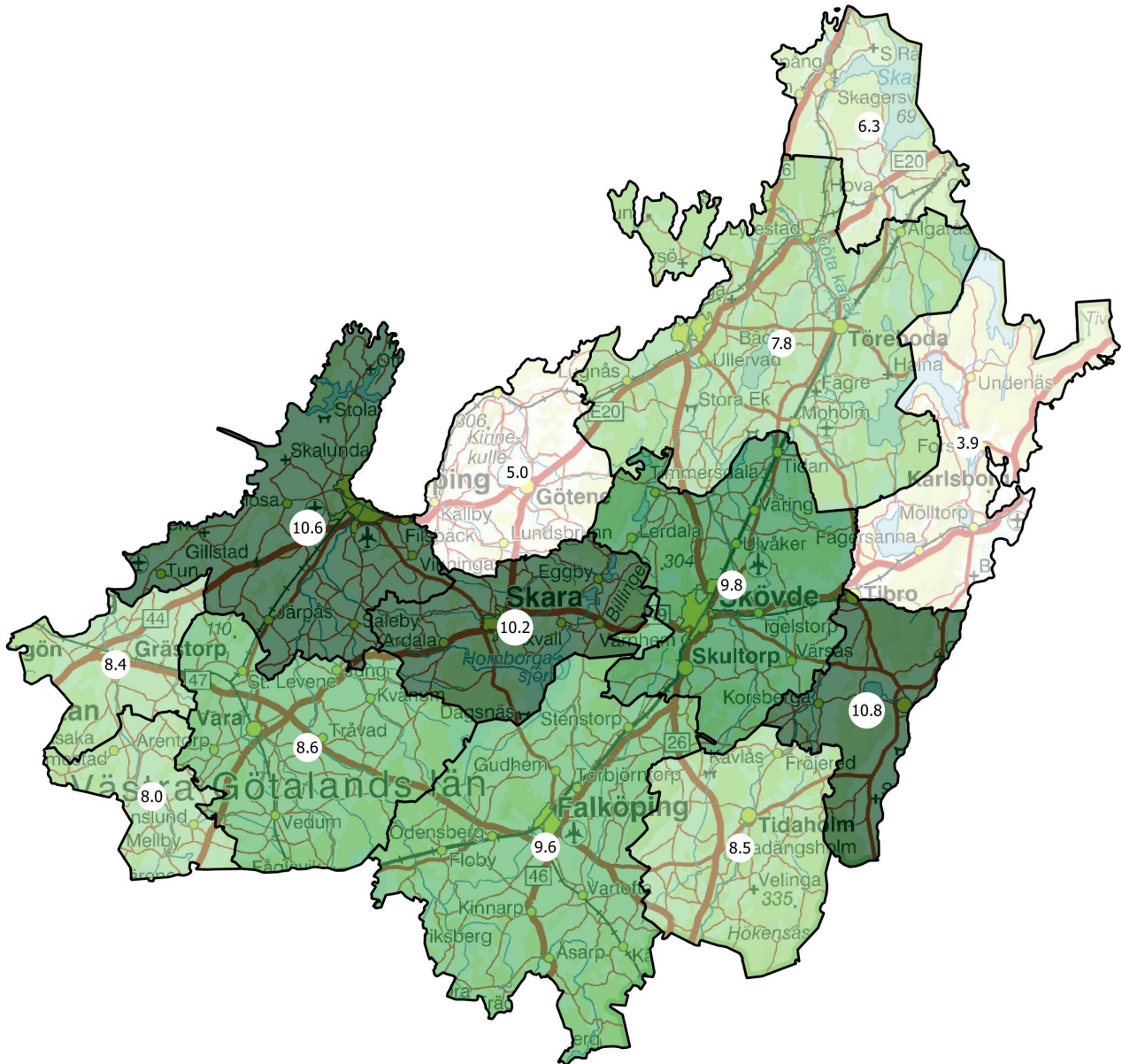


Bild. Antal fällda rådjur per 1000 ha och jaktvårdskrets Källa: Svenska Jägareförbundet viltövervakning.



Beräknad avskjutning Jaktvårdskretsar 2019-2020

Vildsvin

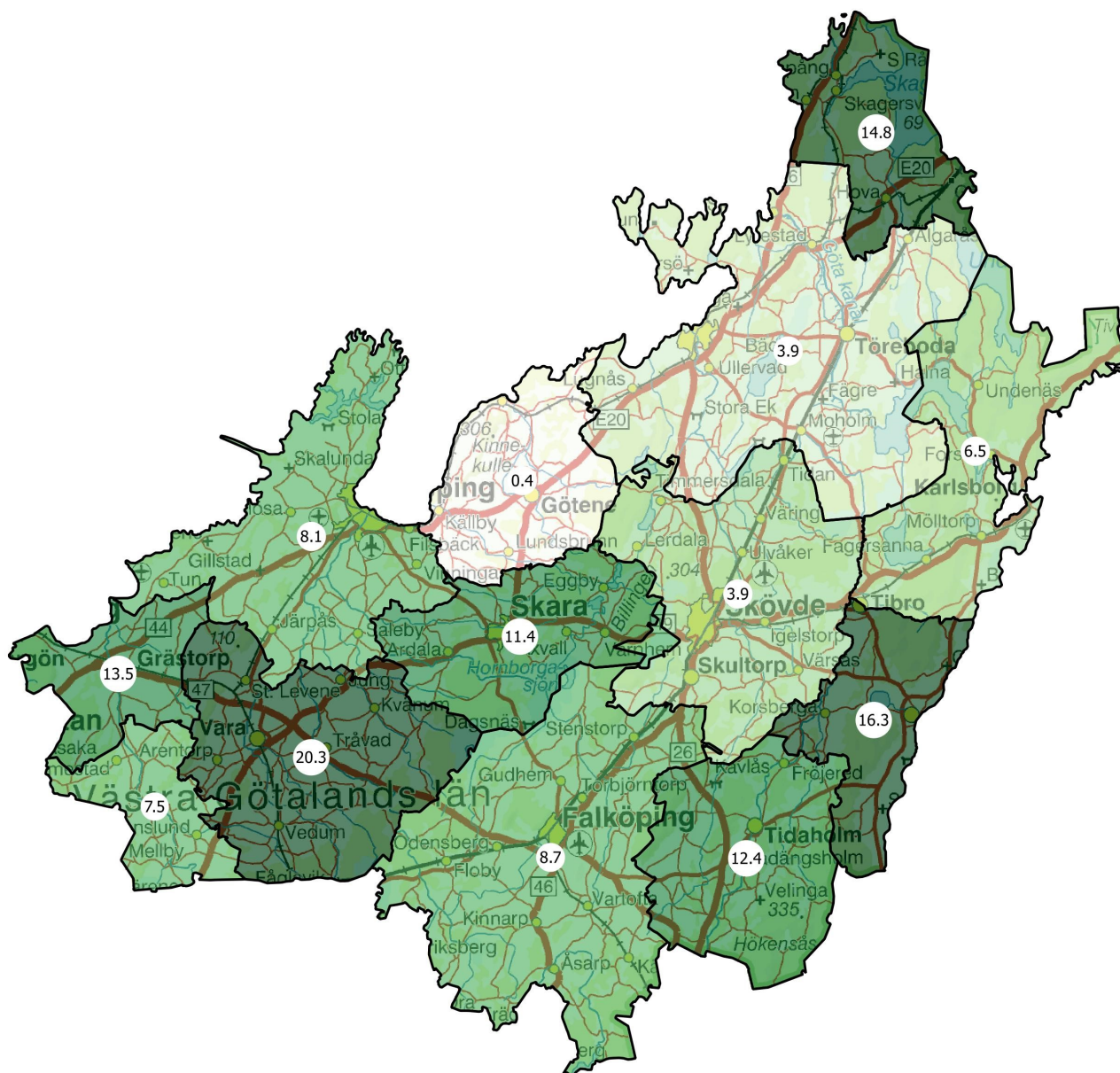


Bild. Antal fällda vildsvin per 1000 ha och jaktvårdskrets Källa: Svenska Jägareförbundet viltövervakning.



Beräknad avskjutning Jaktvårdskretsar 2019-2020

Kronvilt

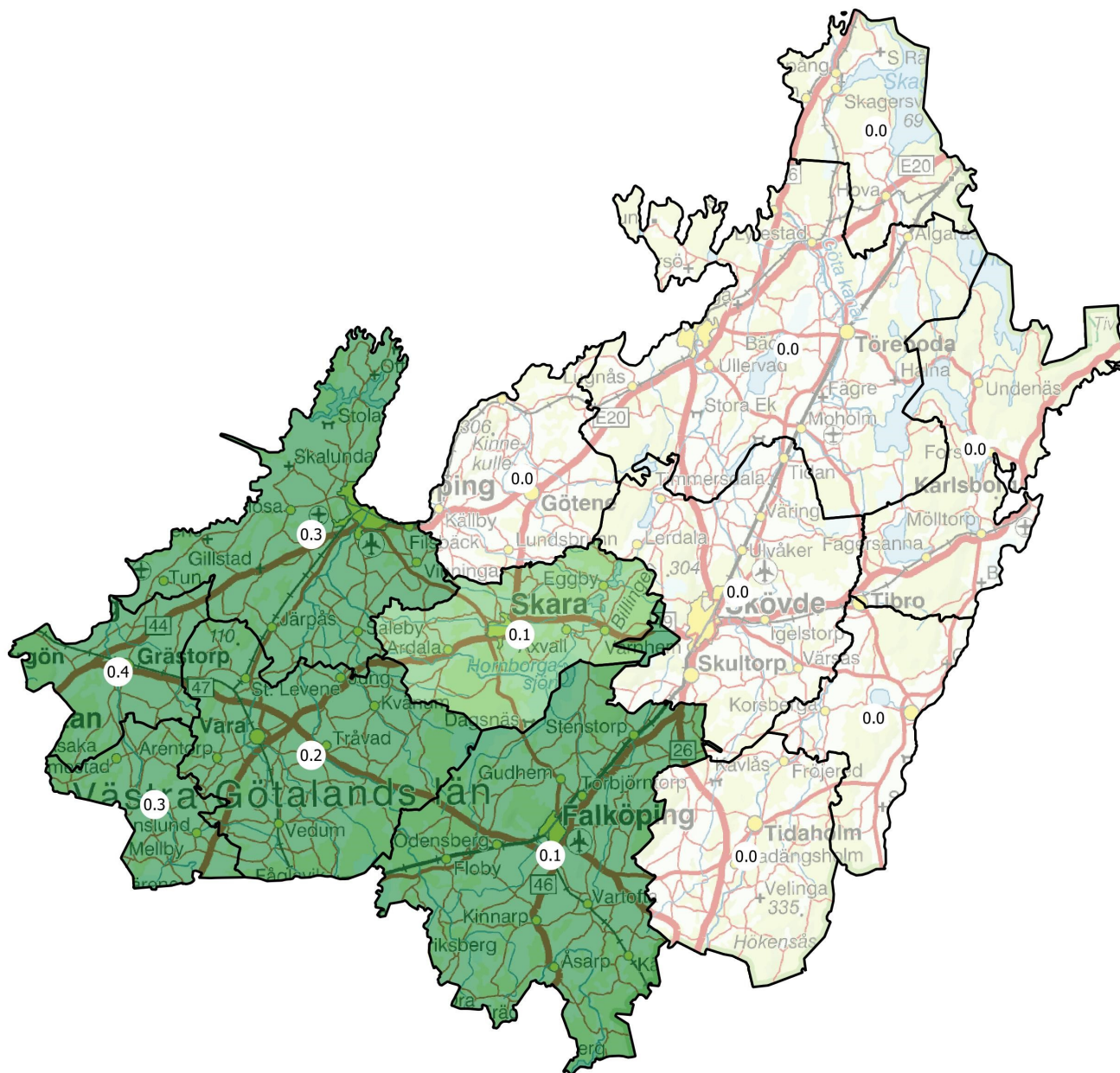


Bild. Antal fällda Kronvilt per 1000 ha och jaktvårdskrets Källa: Svenska Jägareförbundet viltövervakning.



Avskjutning Jaktvårdskretsar 2019-2020

Skattade värden i Skaraborg

Krets	ESSUNGA JVK	FALBYGDENS JVK	GRÄSTORPS JVK	GULLSPÅNGS JVK	GÖTENE JVK	HJO JVK	KARLSBORGS JVK	LIDKÖPINGS JVK	MARIESTAD-TÖREBODA JVK	SKARA JVK	SKÖVDE JVK	TIDAHOLMS JVK	VARA JVK	TOTALT SKARABORG
Täckningsgrad %	72,2	56,4	86,1	51,8	62,8	100,0	81,0	39,7	38,1	70,2	67,3	50,3	36,5	56,4
Björktrast	0	5	0	0	0	7	0	0	0	0	0	0	0	12
Bäver	0	35	3	17	16	8	7	38	45	29	38	28	3	267
Dovvilt	242	5	338	156	805	106	0	8	160	35	9	14	82	1961
Fälthare	17	140	33	33	19	93	15	113	128	47	215	101	49	1003
Grågås	0	1040	70	19	0	11	0	83	29	635	0	26	74	1987
Gråtrut	0	0	12	0	3	2	0	0	0	0	0	0	5	22
Gräsand	10	76	0	58	6	136	0	136	170	9	690	2508	110	3910
Grävling	42	275	49	62	46	100	56	189	92	157	176	209	112	1563
Iller	0	12	0	0	0	1	0	3	0	0	0	24	0	40
Järpe	0	0	0	0	0	0	0	0	8	0	0	0	0	8
Kaja	1	900	117	193	96	741	28	48	760	148	718	396	167	4313
Kanadagås	11	87	60	10	3	126	2	773	60	110	185	60	82	1570
Knipa	0	0	0	0	0	0	0	0	8	0	29	40	3	79
Kricka	0	0	0	0	0	2	0	8	16	0	0	68	0	93
Kronvilt	7	11	9	0	0	0	0	18	0	3	0	0	11	58
Kråka	47	466	84	46	84	215	12	83	246	143	556	223	123	2329
Mink	4	25	0	8	0	6	0	18	5	3	64	26	11	169
Morkulla	0	0	0	0	0	5	0	0	50	0	9	0	0	64
Mård	7	16	9	10	3	7	5	23	13	6	38	32	14	182
Nötskrika	0	5	0	0	0	45	36	10	102	32	0	68	0	298
Orre	0	0	0	0	0	0	0	0	26	3	20	0	0	49
Rapphöna	0	0	0	0	0	17	0	0	10	0	34	107	3	171
Ringduva	15	331	53	118	276	418	28	141	679	161	1055	795	123	4195
Rådjur	179	953	209	181	190	302	142	670	826	407	566	410	560	5594
Rödräv	83	402	116	106	104	180	52	247	509	199	247	302	348	2895
Skata	7	96	51	102	27	75	15	98	45	53	165	52	93	878
Skogshare	3	9	1	0	0	0	2	0	8	0	8	6	0	37
Stadsduva	0	0	0	29	0	62	4	0	29	40	85	0	0	248
Tjäder	0	0	0	0	0	0	0	0	10	0	0	0	0	10
Vildsvin	168	859	333	425	16	457	237	514	409	465	221	594	1319	6018

Tabell. Täckningsgrad i procent samt avskjutning (skattade värden) av allt övrigt vilt i Skaraborg 2019-2020.

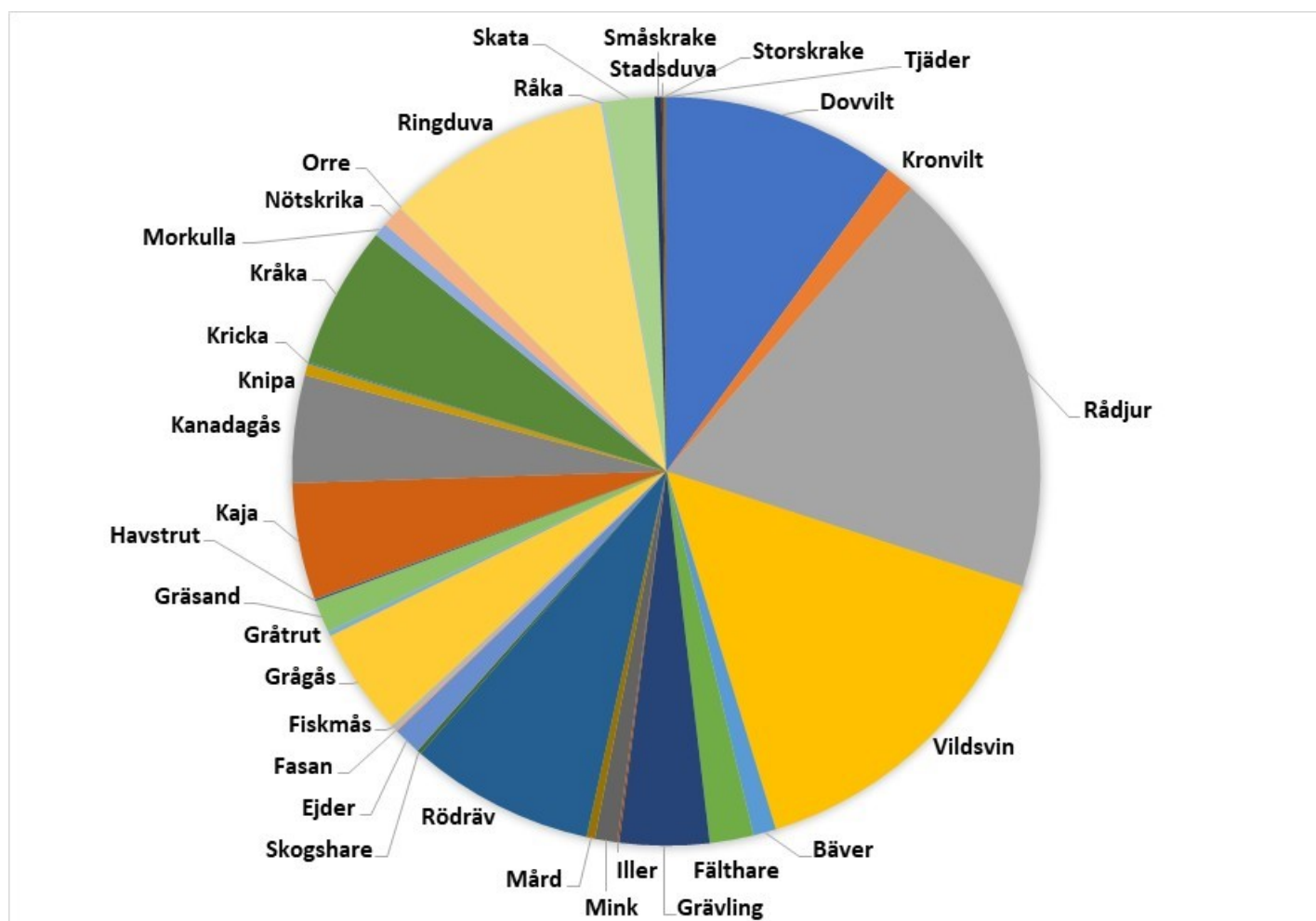
Källa: Svenska Jägareförbundet viltövervakning.



Jaktens mångfald inom Västra Götaland Väst

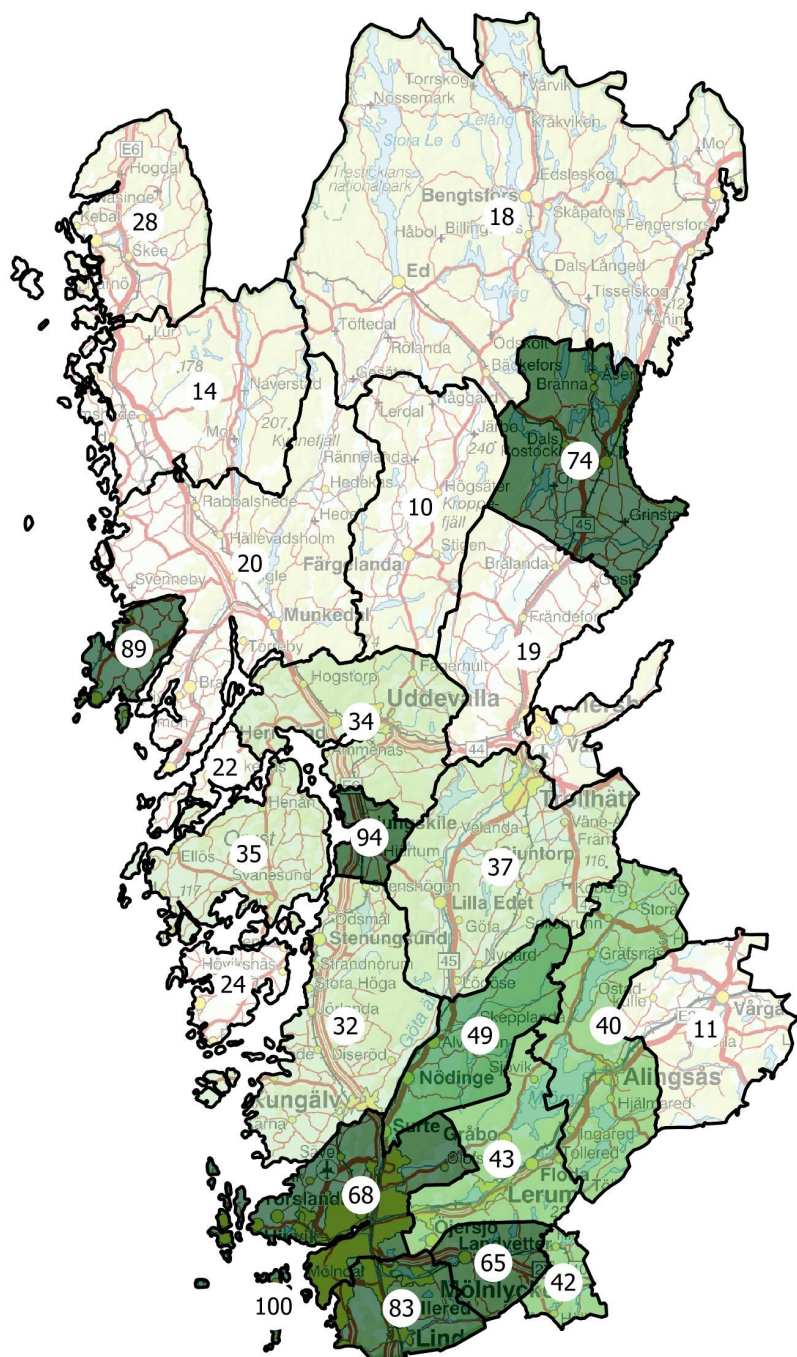
Inom VGV fälls årligen en stor mängd olika viltarter. Antalet fällda av respektive art varierar mycket och beror på olika faktorer men tätheten är förstås en viktig faktor. Det är emellertid lika viktigt att rapportera antalet fällda individer oavsett om få eller många fälls av arten i fråga.

När det kommer till arter förutom klövvilt så är det framförallt fågel som fälls. De arter som fälls i störst omfattning är Ringduva, kråka, kaja samt kanada- och grågås. När det kommer till pälsvilt så är det rödräv, grävling och fälthare som skjuts i störst omfattning.





Täckningsgrad



Täckningsgraden för jaktvårdskretsarna i Västra Götaland Väst varierar mellan 10-100%.

Den totala täckningsgraden för länsföreningen ligger på 31% vilket är en ökning med 6 % från året innan. Ökning bör dock fortsätta till nästa år eftersom Svenska Jägareförbundets målsättning är att nå en täckningsgrad om 40% i varje län.

15 av 24 kretsar klarar att nå 30% täckningsgrad men det är viktigt att alla kretsar når minst 30% för att vi ska få så bra översikt som möjligt, av vad som faktiskt sker i vår natur.

Bild. Täckningsgrad i % & jaktvårdskrets i Västra Götaland Väst.

Källa: Svenska Jägareförbundet viltövervakning.

Avskjutning klövvilt Västra Götaland Väst

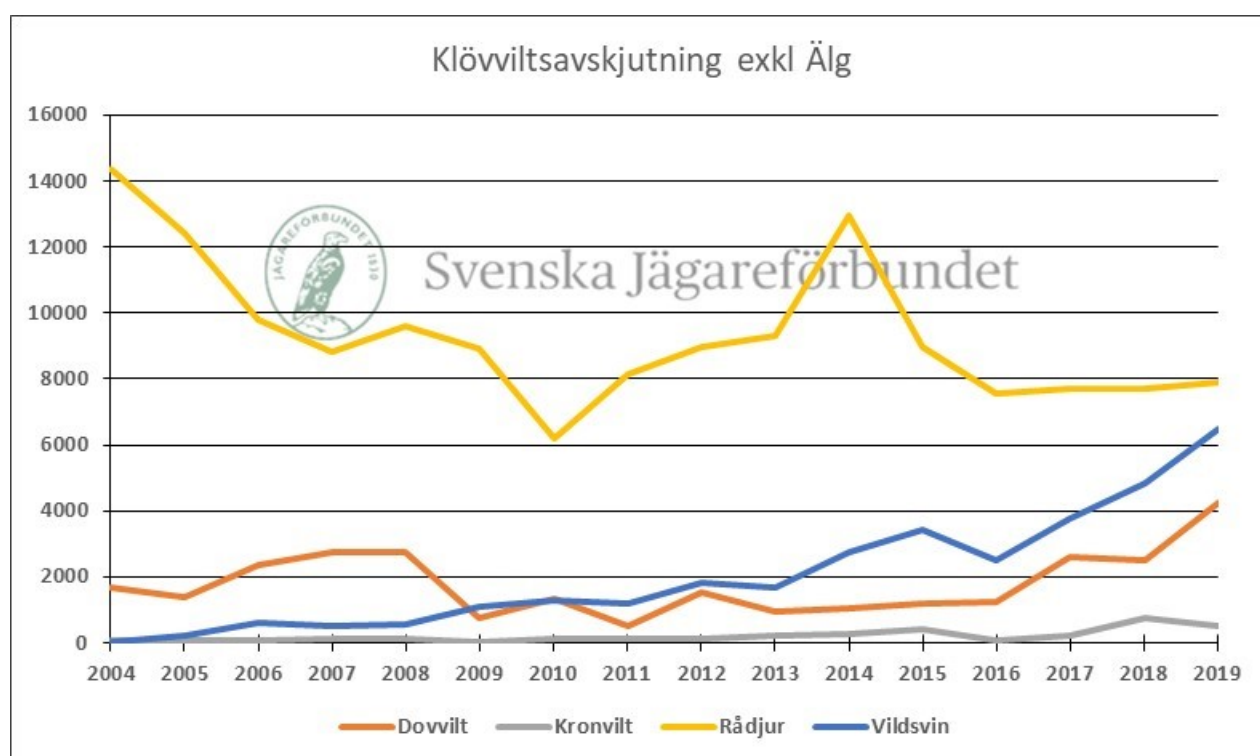
Vildsvinavskjutningen har ökat i 15 kretsar från jaktåret 2018/2019. Det är endast i kretsarna Orust, Tjörn och Södra Skärgården som inte har någon avskjutning av vildsvin. Annars skjuts det vildsvin i hela Västra Götaland Väst.

Rådjursavskjutningen har inte ändrat sig så mycket från jaktåret 2018/2019. Men man kan ändå se en lite ökning i flertalet kretsar.

Dovviltet fortsätter att sprida sig och därmed ökar avskjutningen.



Avskjutning





Beräknad avskjutning Jaktvårdskretsar 2019-2020

Vildsvin

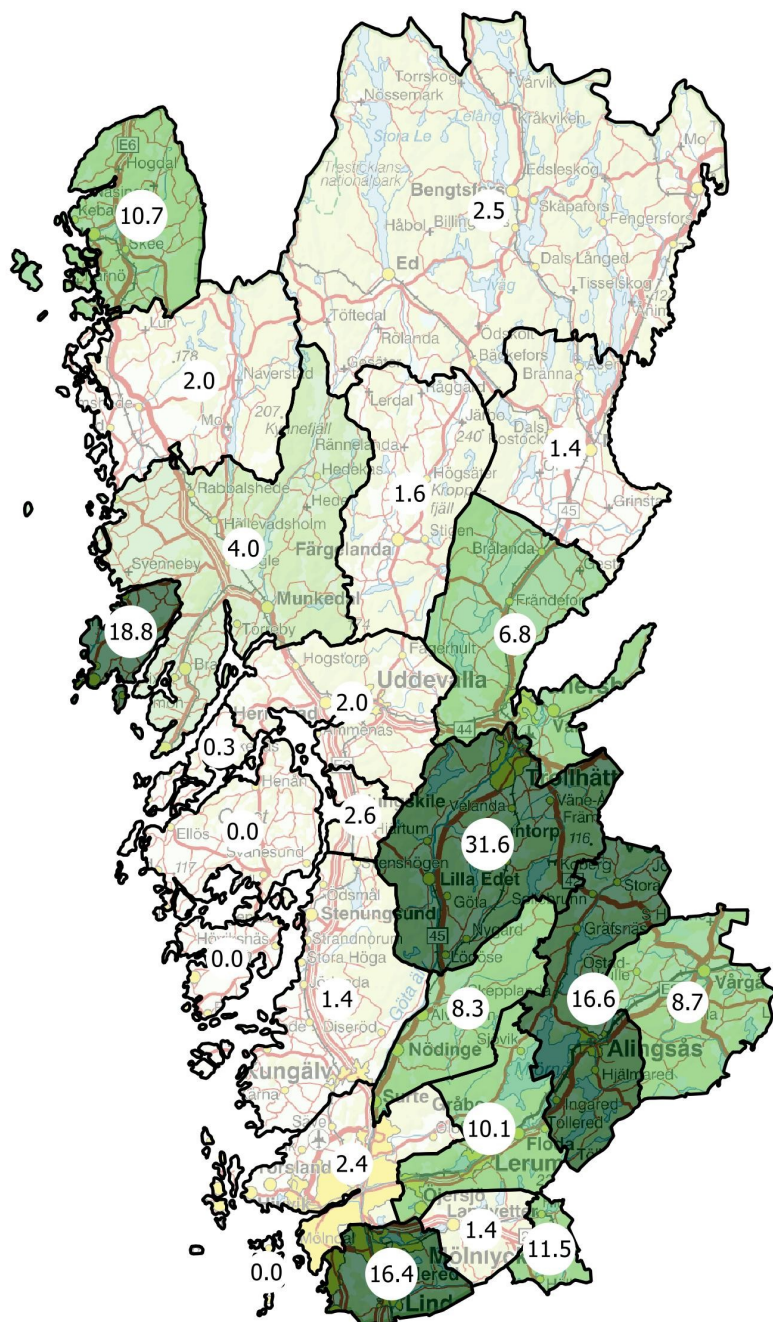


Bild. Antal fällda vildsvin per 1000 ha och jaktvårdskrets

Källa: Svenska Jägareförbundet viltövervakning.



Beräknad avskjutning Jaktvårdskretsar 2019-2020

Rådjur

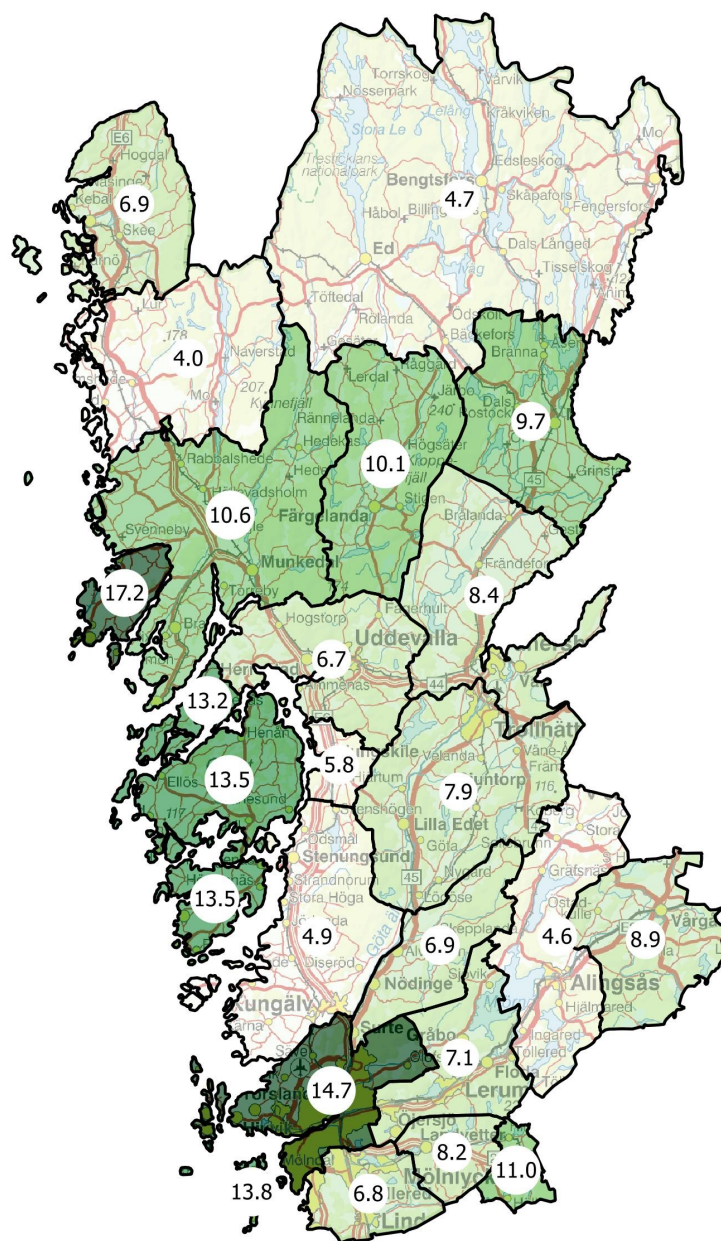


Bild. Antal fällda rådjur per 1000 ha och jaktvårdskrets

Källa: Svenska Jägareförbundet viltövervakning.



Beräknad avskjutning Jaktvårdskretsar 2019-2020

Dovvilt

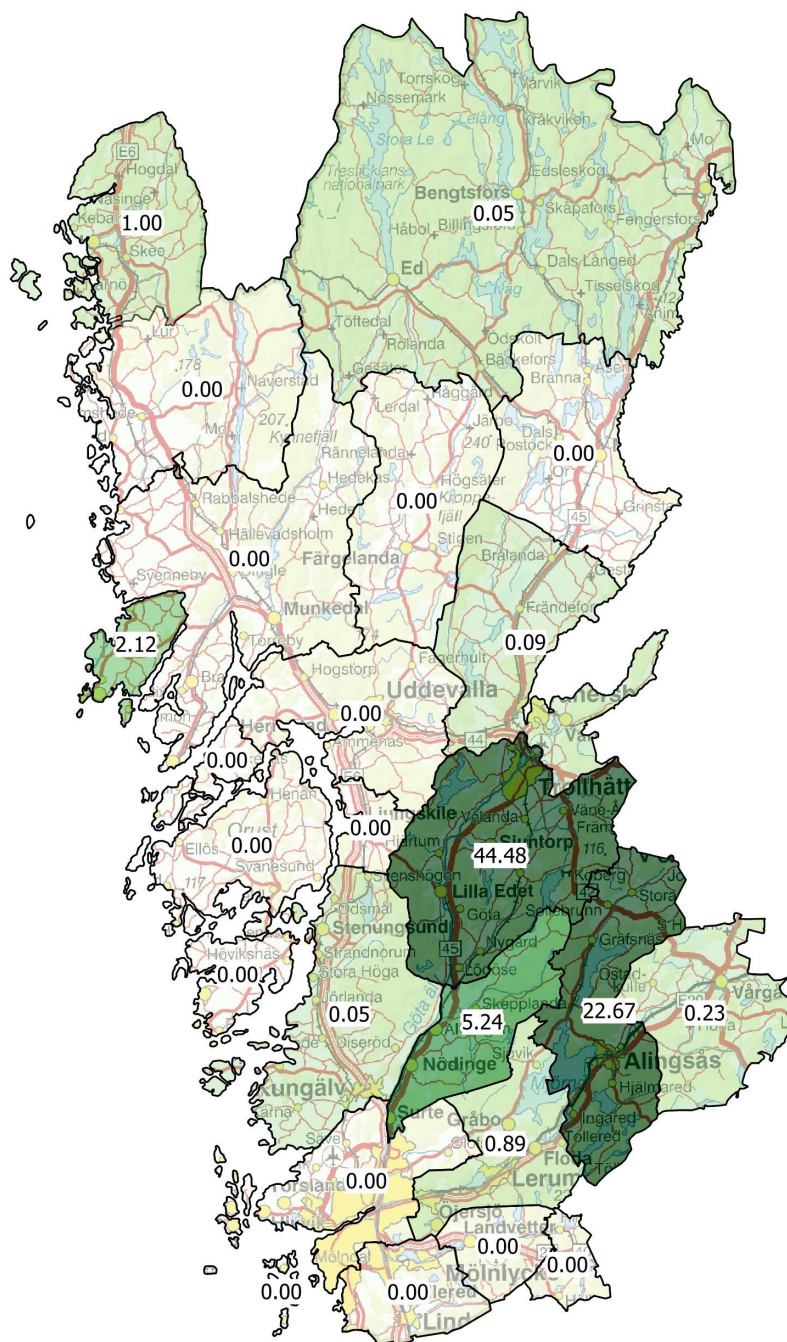


Bild. Antal fällda Dovvilt per 1000 ha och jaktvårdskrets

Källa: Svenska Jägareförbundet viltövervakning.



Avskjutning Jaktvårdskretsar 2019-2020

Skattade värden i Västra Götaland Väst Del1

Krets	ALE JVK	ALINGSÅS JVK	ASKIM HÄRADS JVK	BOKENÄSETS JVK	FÄRGELANDA JVK	HISINGEN -GÖTEBORG JVK	HÄRRYDA ÖSTRA JVK	KUNGÄLV - STENUNGSUND JVK	LANDVETTERS JVK	LERUM - PARTILLE JVK	LJUNGSKILE JVK	MELLERUDS JVK	MJUNKEDAL - LYSEKILS JVK
Täckningsgrad %	49,2	40,2	82,6	21,6	10,2	67,8	42,2	31,5	64,6	43,2	94,1	74,0	20,4
Bäver	8	15	0	0	39	3	0	22	0	5	0	30	48
Dovvilt	148	1177	0	0	0	0	0	3	0	23	0	0	0
Ejder	0	0	0	70	0	0	0	89	0	0	0	0	0
Fasan	0	0	0	0	0	4	0	13	0	0	0	0	0
Fiskmåås	0	0	0	0	0	22	24	0	15	0	0	0	0
Fälthare	10	20	7	83	39	15	24	35	8	23	4	53	58
Grågås	0	0	1	162	0	171	0	581	0	0	0	113	48
Gråtrut	0	0	7	0	0	0	0	32	0	0	0	0	0
Gräsand	67	0	11	19	29	41	0	130	60	0	0	12	0
Grävling	10	134	29	65	108	28	19	54	17	35	0	107	117
Havstrut	0	0	0	0	0	0	0	25	0	0	0	0	0
Iller	2	0	1	0	0	0	0	6	2	0	0	4	0
Kaja	77	2	51	278	391	81	95	10	3	0	2	62	111
Kanadagås	16	25	0	125	0	308	0	302	3	12	0	265	239
Knipa	0	0	0	0	0	0	0	114	0	0	0	0	0
Kricka	0	0	0	23	0	0	0	0	6	0	0	0	0
Kronvilt	16	42	0	0	0	0	0	22	0	0	17	0	53
Kråka	16	0	87	93	225	94	36	67	17	0	1	62	21
Mink	0	7	6	42	0	0	7	76	0	0	0	5	21
Morkulla	0	0	0	0	0	1	0	0	0	0	0	0	0
Mård	4	2	5	0	0	4	12	3	3	2	0	7	5
Nötskrika	4	22	24	0	0	1	26	6	226	0	0	0	0
Orre	0	0	0	0	10	0	0	0	0	0	0	0	0
Ringduva	14	22	41	315	294	530	287	13	9	79	7	363	509
Rådjur	195	239	98	380	568	280	121	308	88	185	57	435	1162
Råka	0	12	0	37	0	0	0	6	0	0	0	0	0
Rödräv	49	184	42	190	176	142	50	184	74	69	11	181	260
Skata	14	37	77	0	68	94	36	32	48	0	4	49	27
Skogshare	0	2	0	0	0	0	0	3	0	0	0	3	0
Småskrake	0	0	0	0	0	0	0	0	0	0	0	0	0
Stadsduva	14	0	0	0	0	4	0	0	0	0	21	0	0
Storskrake	0	0	0	0	0	0	0	10	0	0	0	0	0
Tjäder	0	2	0	0	0	0	0	0	0	0	0	0	0
Vildsvin	234	861	237	9	88	46	126	86	15	261	25	61	430

Tabell. Täckningsgrad i procent samt avskjutning (skattade värden) av allt övrigt vilt i Västra Götaland Väst 2019-2020.
Källa: Svenska Jägareförbundet viltövervakning.



Avskjutning Jaktvårdskretsar 2019-2020

Skattade värden i Västra Götaland Väst Del2

Krets	NORRA DALS JVK	ORUST JVK	SOTENÄS JVK	STRÖMSTADS JVK	SÖDRA SKÄRGÅRDENS JVK	TANUM-BULLARENS JVK	TJÖRNS JVK	TROLLHÄTTAN - LILLA EDET JVK	UDDEVALLANEJDENS JVK	VÅRGÅRDA JVK	VÄNERSBORGS JVK	TOTALT VÄSTRA GÖTALAND VÄST
Täckningsgrad %	18,1	34,8	89,4	27,6	100,0	14,2	23,9	37,2	34,3	10,5	18,8	31,2
Bäver	137	6	3	18	0	14	0	30	18	9	11	416
Dovvilt	6	0	28	47	0	0	0	2828	0	9	5	4275
Ejder	0	61	112	0	3	14	151	0	15	0	0	514
Fasan	0	0	0	0	0	0	13	0	0	0	0	30
Fiskmås	6	0	36	0	0	0	0	0	0	0	0	103
Fälthare	131	9	12	11	0	71	0	47	12	66	64	802
Grågås	30	411	0	370	5	0	33	39	0	0	0	1965
Gråtrut	6	40	0	0	4	0	0	0	0	0	0	89
Gräsand	90	24	79	0	0	21	0	3	6	0	0	593
Grävling	400	101	27	83	0	14	29	69	29	142	21	1638
Havstrut	0	12	0	0	0	0	0	0	0	0	0	38
Iller	6	0	0	0	0	0	0	17	0	0	0	38
Kaja	107	603	0	0	0	0	0	0	0	199	64	2138
Kanadagås	107	195	18	131	74	14	4	28	6	95	0	1966
Knipa	0	24	42	0	7	0	25	0	0	0	0	213
Kricka	0	0	0	0	0	0	0	0	0	0	0	29
Kronvilt	0	3	0	58	0	35	0	107	3	0	175	533
Kråka	299	155	26	18	10	64	222	1027	50	9	16	2615
Mink	0	9	11	29	19	71	59	33	3	9	0	408
Morkulla	0	6	0	0	0	0	239	0	3	0	0	249
Mård	30	12	0	0	0	0	0	30	3	0	27	150
Nötskrika	0	18	0	0	0	0	0	8	47	0	11	394
Orre	0	0	0	0	0	0	0	0	6	0	0	16
Ringduva	257	110	0	73	0	0	0	449	400	95	271	4137
Rådjur	585	527	227	326	18	289	239	493	199	370	499	7888
Råka	0	0	0	0	0	0	0	0	0	0	0	56
Rödräv	275	299	39	120	14	120	109	355	85	218	138	3383
Skata	12	174	16	18	4	0	59	22	47	76	5	919
Skogshare	36	0	0	0	0	21	0	0	0	9	0	75
Småskrake	0	67	50	0	8	0	0	0	0	0	0	125
Stadsduva	0	0	0	0	0	0	0	0	0	0	0	40
Storskrake	0	0	13	0	0	0	8	0	0	0	0	31
Tjäder	12	0	0	0	0	0	0	0	0	0	0	14
Vildsvin	281	0	247	504	0	141	0	2007	58	360	403	6481

Tabell. Täckningsgrad i procent samt avskjutning (skattade värden) av allt övrigt vilt i Västra Götaland Väst 2019-2020.
Källa: Svenska Jägareförbundet viltövervakning.



Viktigt att rapportera avskjutningen

Den skattade avskjutningen i länet och lokala jaktvårdskretsar som presenterats i denna rapport beräknas med hjälp av den avskjutning som ditt och andras jaktlag rapporterat. Rapporteringen är frivillig, endast jaktlag som själva vill bidra med data deltar.

De jaktlag som rapporterar meddelar också sin jaktmarksareal. Den rapporterade arealen i varje jaktvårdskrets summeras och då erhålls täckningsgraden i rapporteringen för den aktuella jaktvårdskretsen.

Vid skattningen av avskjutningen används täckningsgraden som omräkningsfaktor. Beräkningen görs i varje enskild jaktvårdskrets för att på bästa sätt säkerställa likartade vildnadsförhållanden. Den skattade avskjutningen per jaktvårdskrets summeras till länsvis respektive nationell avskjutning.

För att erhålla bra kvalitet på skattningen bör hög rapporteringsgrad eftersträvas i varje enskild jaktvårdskrets.

Västra Götaland 2018-2019

Täckningsgraden för jaktvårdskretsarna Västra Götalands län varierar mellan 10 – 100 %. Täckningsgraden för hela länet ligger på 44%. Svenska Jägareförbundets målsättning är att nå en täckningsgrad om minst 40 % i alla län senast år 2024. En hög täckningsgrad säkerställer en god beräkning av avskjutningens omfattning för de jaktbara viltarterna. Om Ni önskar utbildning eller information om hur man rapporterar i Viltdata är det bara att Ni hör av Er till Länsansvarig Jaktvårdskonsulent eller hämtar information som finns på www.viltdata.se.



Svenska Jägareförbundet är en folkrörelse med 157 000 medlemmar som är organiserade i 22 till förbundet anslutna länsjaktvårdsföreningar. Förbundet bildades 1830 i syfte att rädda viltstammarna samt att främja en långsiktigt hållbar jakt. Svenska Jägareförbundet verkar utifrån en stor respekt för viltet, naturen, människan och samhället som kan sammanfattas i orden hänsyn och balans. Förbundet har även ett jakt- och viltvårdsuppdrag av regeringen att leda delar av den praktiska jakten och viltvården i Sverige.



Länsansvarig Jaktvårdskonsulent

Jerker Andersson, Södra Älvsborg

Jerker.andersson@jagareforbundet.se

Karl-Johan Brindbergs, Skaraborg

Karl-johan.brindbergs@jagareforbundet.se

Hanna Ståhl, Västra Götaland Väst

Hanna.stahl@jagareforbundet.se