

SÅ FÖRVALTAS KRONVILTET IDAG

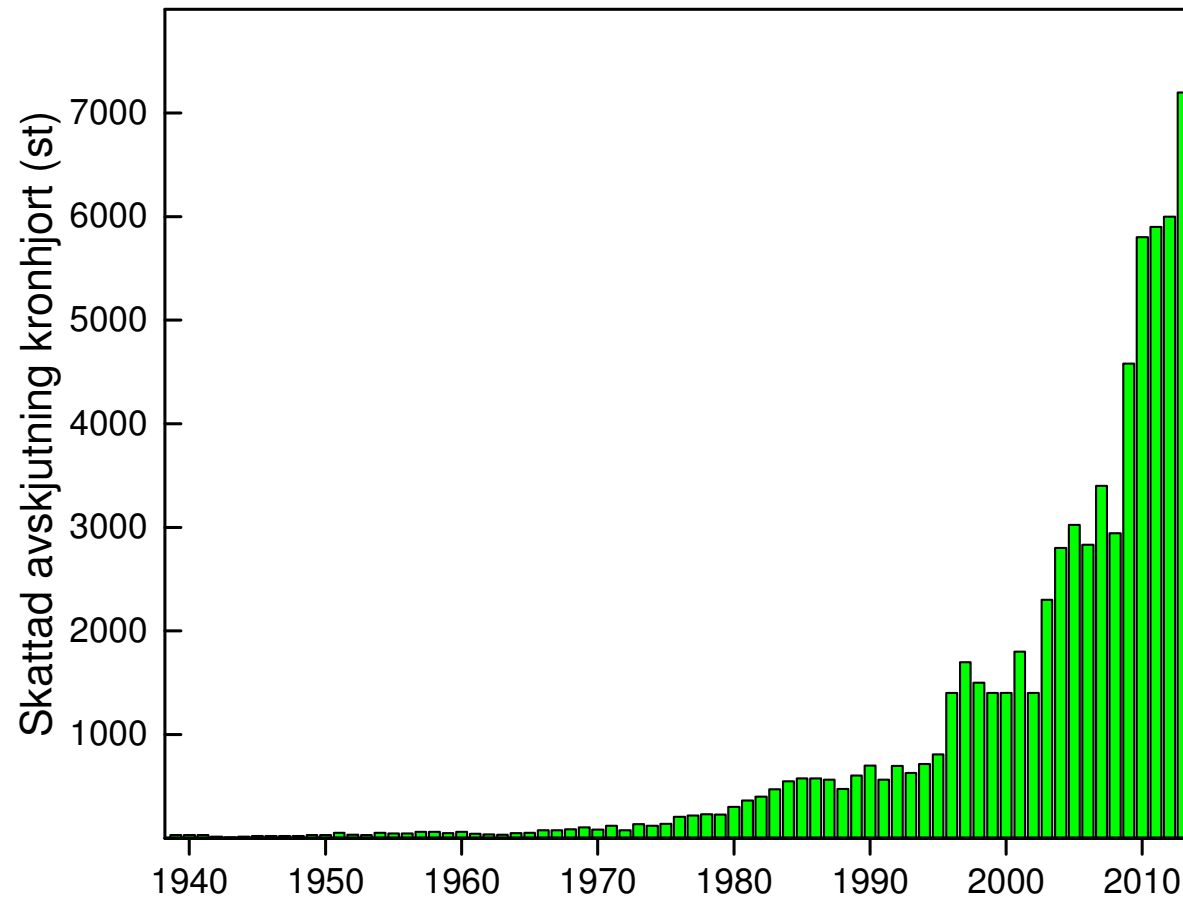
Göran Bergqvist
Nationellt klöviltansvarig
Svenska Jägareförbundet



Svenska Jägareförbundet

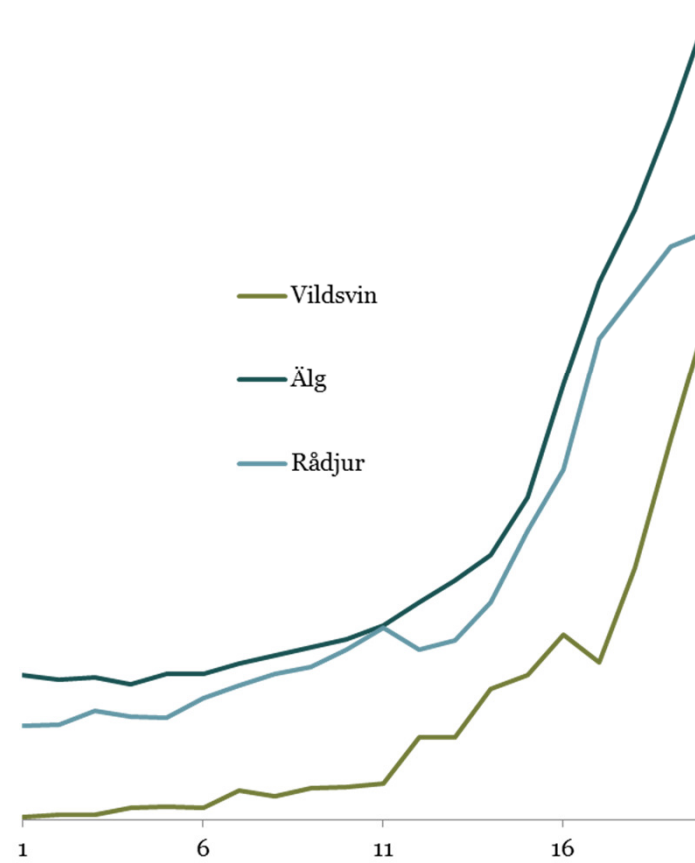


KRONHJORTEN – EN ART SOM ÖKAR!





INGET KONSTIGT I DETTA





TVÅ SYSTEM FÖR KRONFÖRVALTNING

Skåne:

Kronhjortsområden med licenstilldelning

Utanför kronhjortsområden oregistrerad mark; allmän jakt

Resten av landet:

Kronhjortsskötselområden

Frivillig samverkan

Egen plan, 3 år, beslutas av länsstyrelsen

Utanför kronhjortsskötselområden oregistrerad mark; årskalv

OBS att avskjutning måste rapporteras till länsstyrelsen inom två veckor (JF 5a§)
Gäller även oregistrerad mark!



KARTLÄGGNING AV KRONHJORTSFÖRVALTNINGEN 2014

Från samtliga länsstyrelser:

Alla KSO planer 2014

Rapporterad avskjutning 2012 – 2014

Vilka KSO är även ÄSO?

Alla skyddsjaktsansökningar 2014

Brev 2015-02-20 med svar senast 2015-03-27

Jämförelse med kartläggning 2011



ANTAL OCH AREAL AV KSO OCH KO 2014

	Antal (st)	Areal (kha)
Kronhjortsskötselområden	260	4 707
Kronhjortsområden	6	169
Totalt	266	4 876

Inga områden i Halland, Gotland, Norrbotten



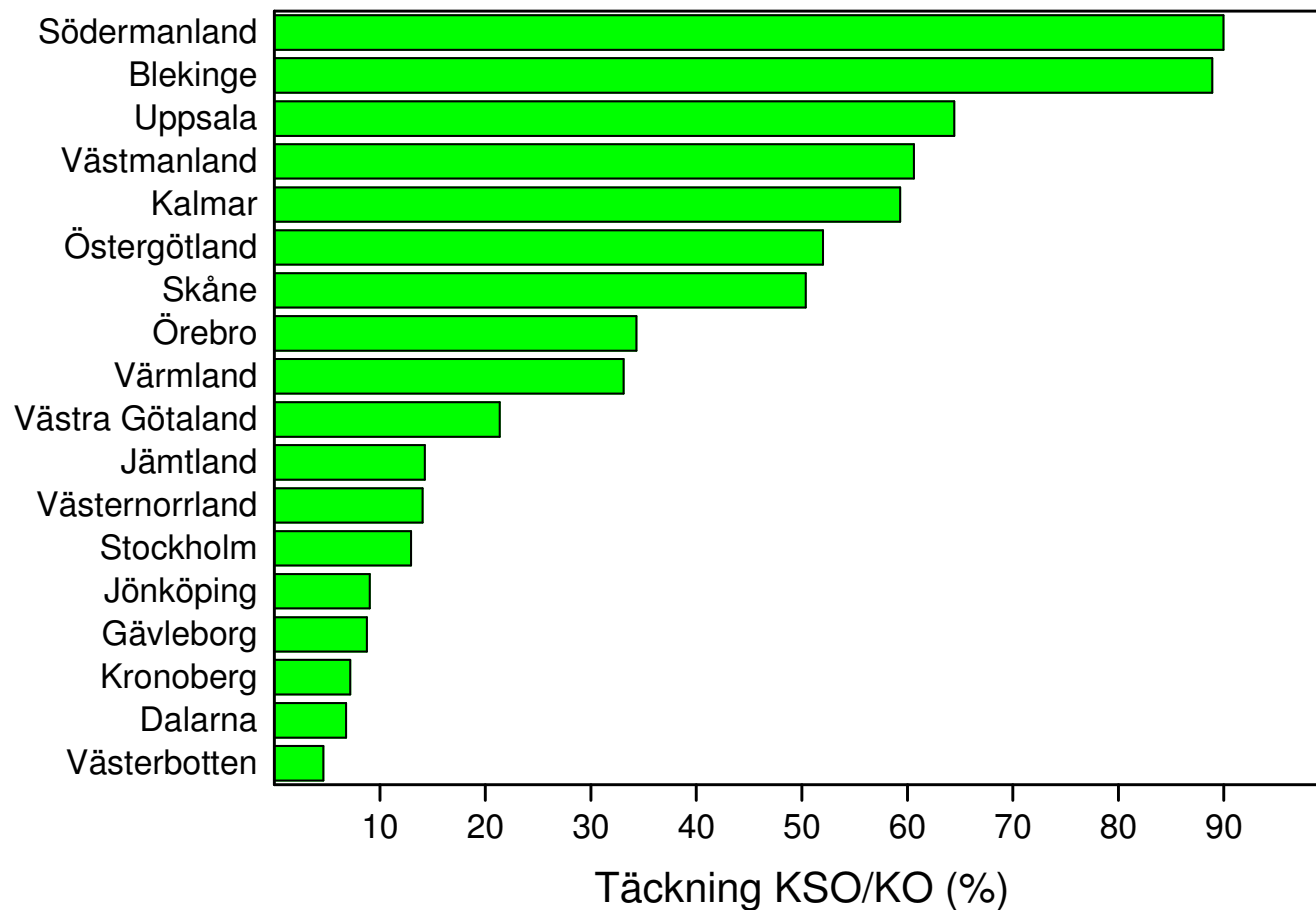
BÅDE ANTALET OCH AREALEN HAR ÖKAT!

År	Antal (st)	Areal (milj ha)	Av älg areal
2011	235	3.8	10 %
2014	266	4.9	13 %
	+ 13 %	+ 29 %	

Tot areal = 37 milj ha

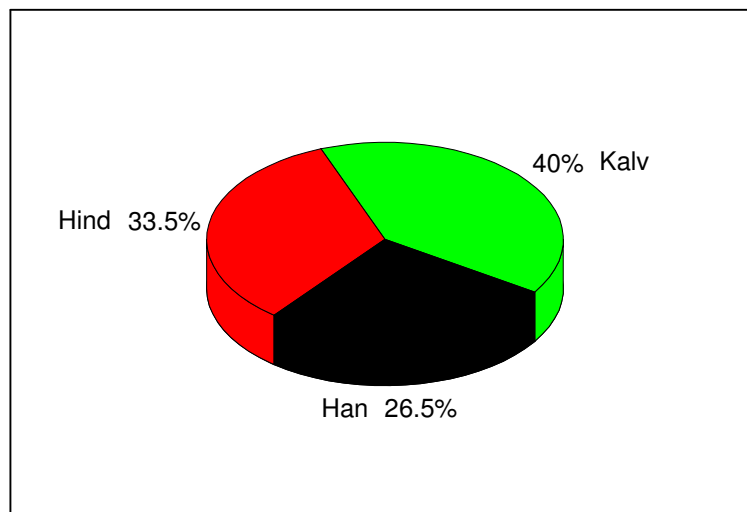


I GENOMSNITT 35 % AV AREALEN





TOTALT HAR 6 141 FÄLLDA KRONHJORTAR RAPPORTERATS 2014

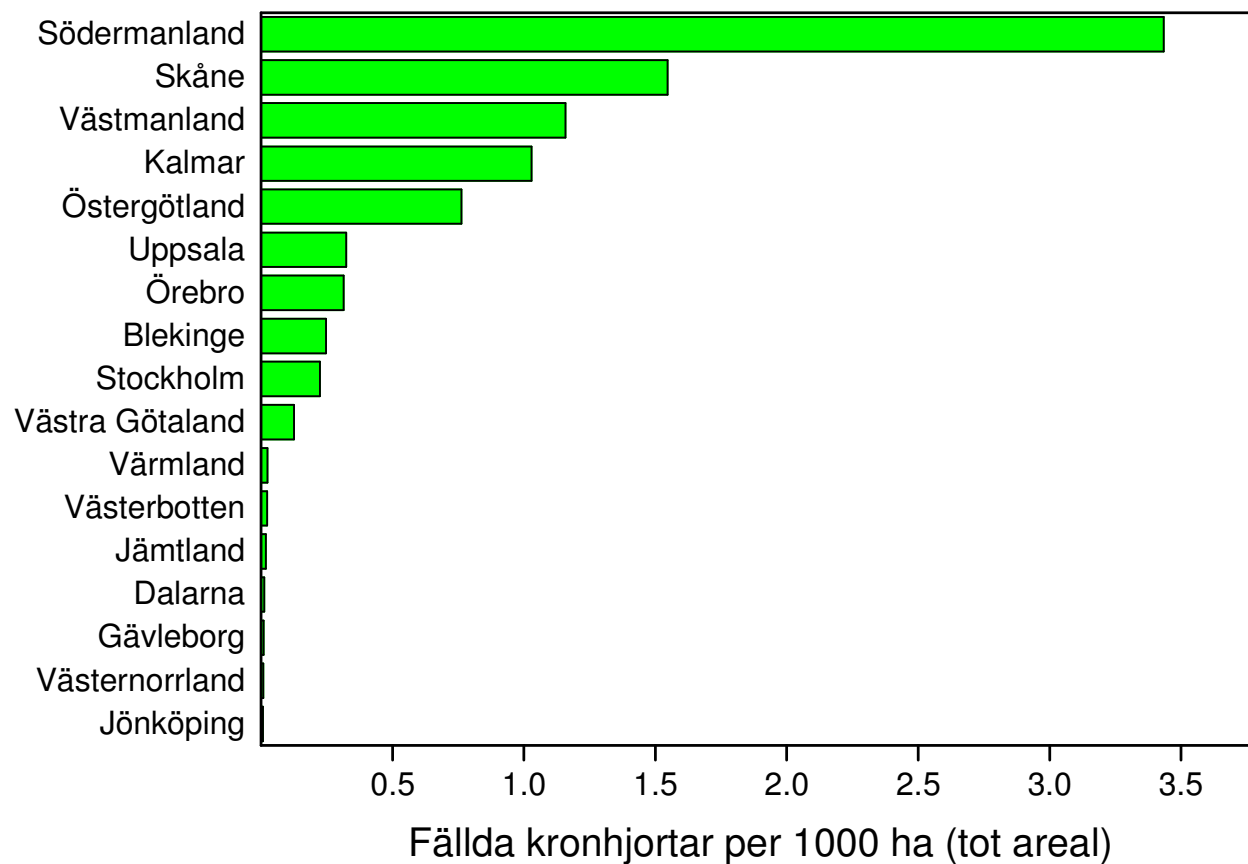


Kronoberg (4 KSO) noll rapporterade hjortar
Endast cirka 20 kalvar på oregistrerad mark
Inga hjortar på oregistrerad mark i Skåne

Underskattning!

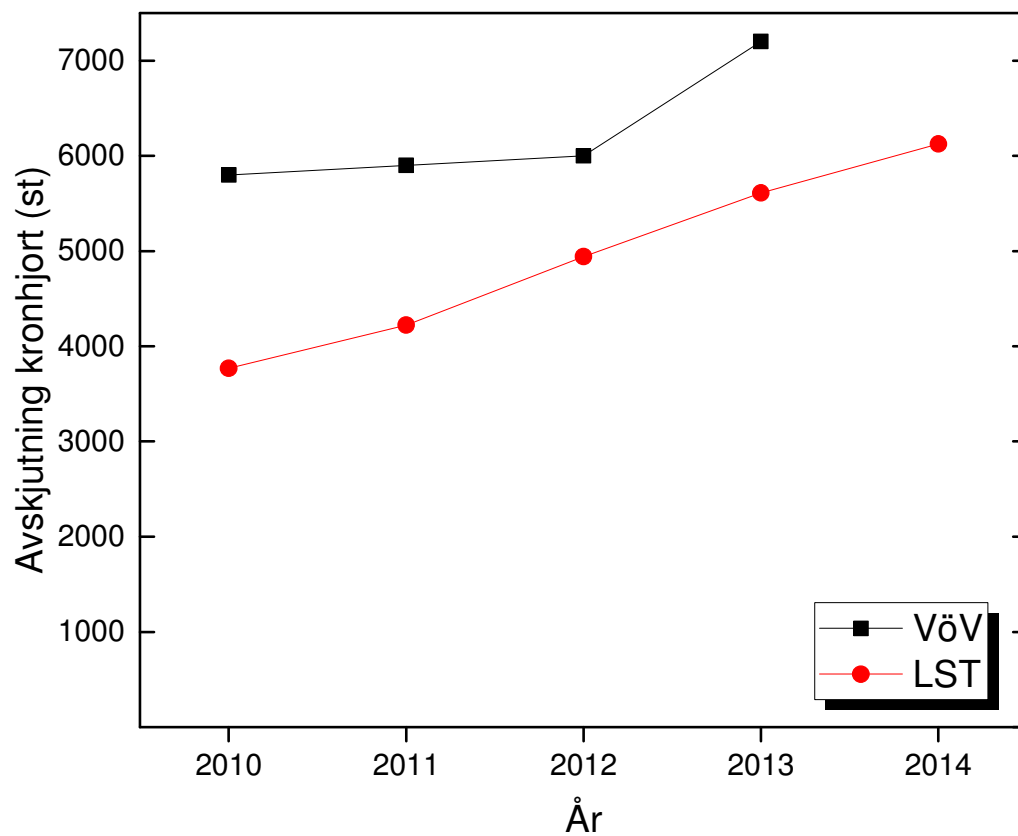


AVSKJUTNINGEN 2014 HÖGST I SÖDERMANLAND





SKATTNINGEN I VÖV LIGGER I GENOMSNITT 36 % HÖGRE



2014:

6 141 x 1.36 =

8 352 st



STYR KSO-PLANERNA MOT MÅLET?

Analys av 224 KSO-planer:

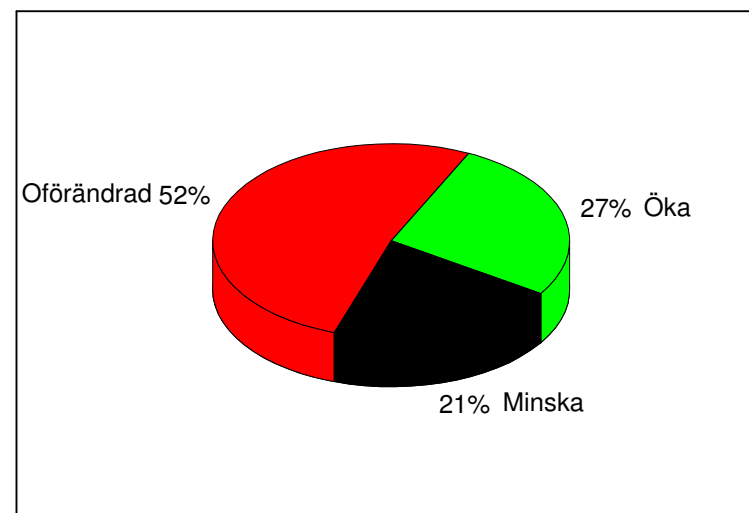
Skattad vinterstam

Planerad avskjutning 2014

Mål för förvaltningen (öka, oförändrad, minska)

+

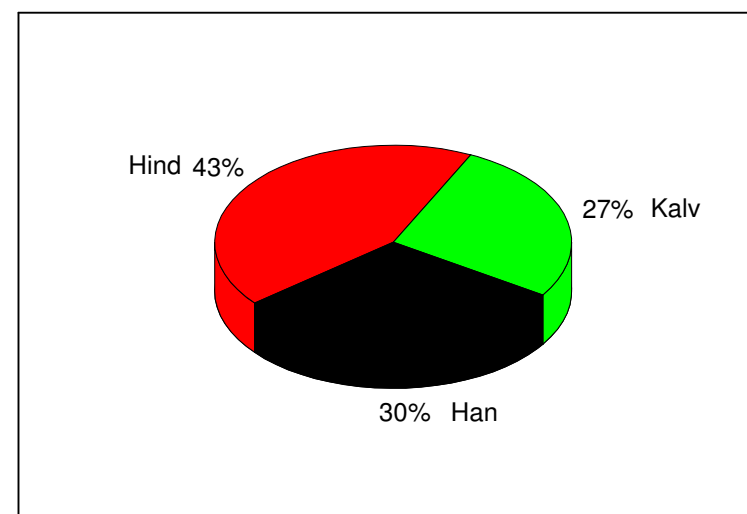
Genomförd avskjutning 2014





SKATTAD VINTERSTAM VID PLANPERIODENS BÖRJJAN

	Antal (st)	Antal (per kha)
Minska	9 134	11.5
Oförändrad	10 765	6.8
Öka	3 801	3.9
Totalt	23 699	7.4





SKATTAD REPRODUKTION

	Hindar (st)	Reprod (st)
Minska	3 931	2 948
Oförändrad	4 838	3 628
Öka	1 535	1 151
Totalt	10 304	7 728

Reproduktion = Antal hindar x 0.75



SKATTAD HÖSTSTAM

	Han	Hon	Årskalv	Totalt
Minska	2 829 + (2 374/2)	3 931 + (2 374/2)	2 948	12 082
Oförändrad	3 065 + (2 861/2)	4 838 + (2 861/2)	3 628	14 392
Öka	1 178 + (1 087/2)	1 536 + (1 087/2)	1 151	4 952
Totalt	7 072 + (6 322/2)	10 304 + (6 322/2)	7 728	31 426

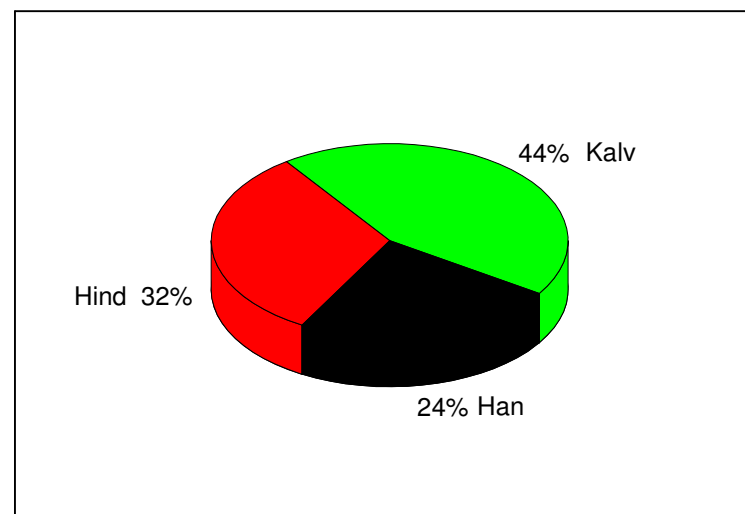
	Per kha
Minska	15.3
Oförändrad	9.0
Öka	5.1
Totalt	9.8



PLANERAD AVSKJUTNING 2014

	Han	Hon	Årskalv	Totalt
Minska	791	1 009	1 323	3 123
Oförändrad	684	933	1 365	2 982
Öka	172	198	328	698
Totalt	1 647	2 140	3 016	6 803

	Per kha
Minska	4.0
Oförändrad	1.9
Öka	0.9
Totalt	2.3





NETTOEFFEKT

	Före	Efter	Förändring
Minska	11.5	11.3	- 2 %
Oförändrad	6.8	7.1	+ 4 %
Öka	3.9	4.2	+ 8 %
Totalt	7.4	7.5	



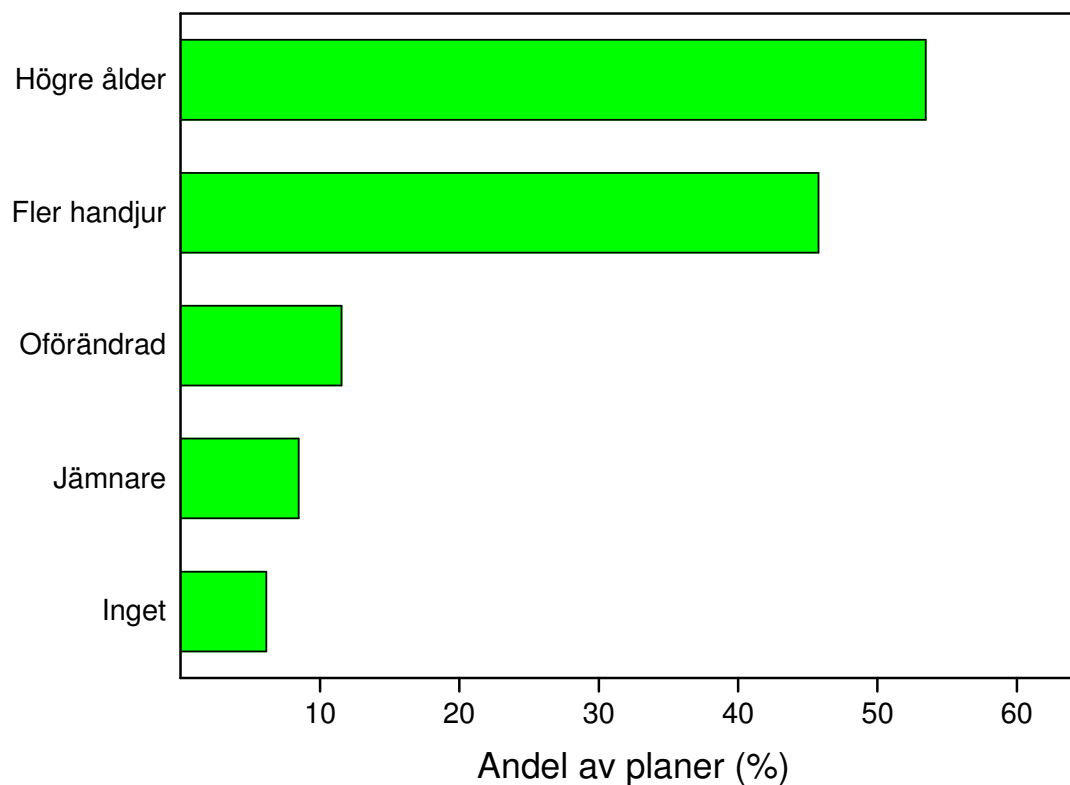
HUR BLEV DET?

	Planerad	Genomförd	Skillnad
Minska	3 123	2 523	-19 %
Oförändrad	2 982	2 247	- 25 %
Öka	698	485	- 31 %
Totalt	6 803	5 255	- 23 %

	Före	Efter	Förändring
Minska	11.5	12.1	+ 5 %
Oförändrad	6.8	7.6	+ 12 %
Öka	3.9	4.5	+ 15 %
Totalt	7.4	8.1	+ 9 %



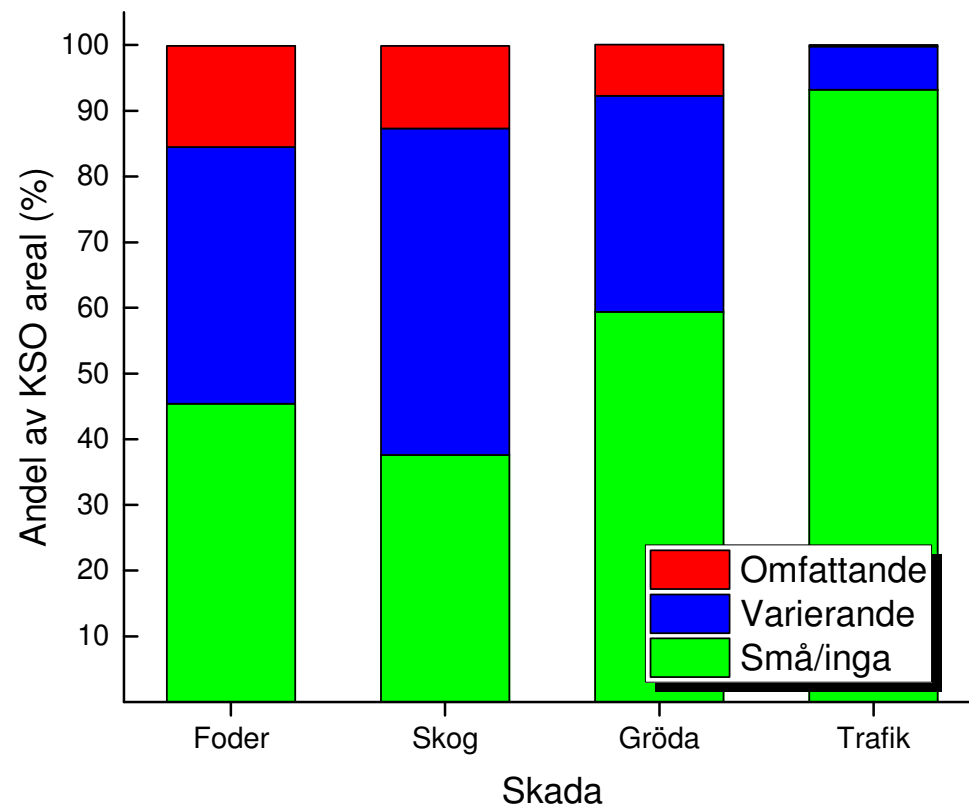
HÖGRE MEDELÅLDER OCH ÖKAD HANDJURSANDEL VANLIGASTE KVALITATIVA MÅLEN



Inga skillnader i planerad avskjutning beroende på kvalitativt mål



SMÅ ELLER VARIERANDE SKADOR VANLIGAST



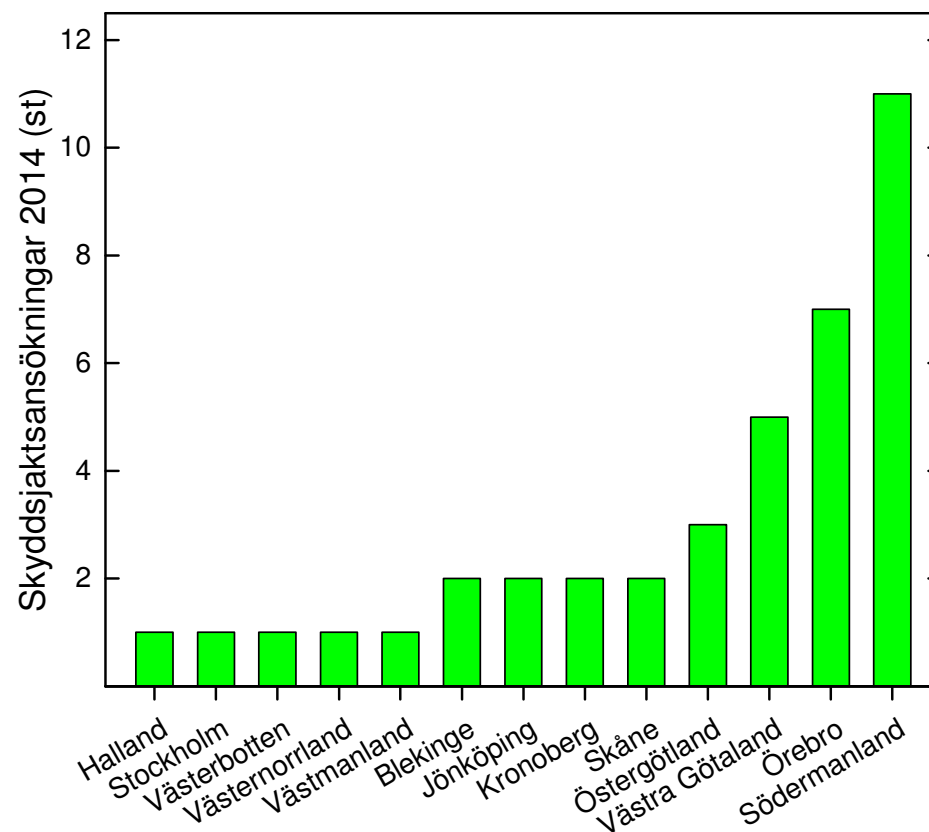


79 % AV KSO ÄR ÄVEN ÄSO

	Antal	Medel areal (kha)	Fyllnadsgrad 2014(%)
ÄSO	205	17.6	69
Ej ÄSO	55	5.3	64

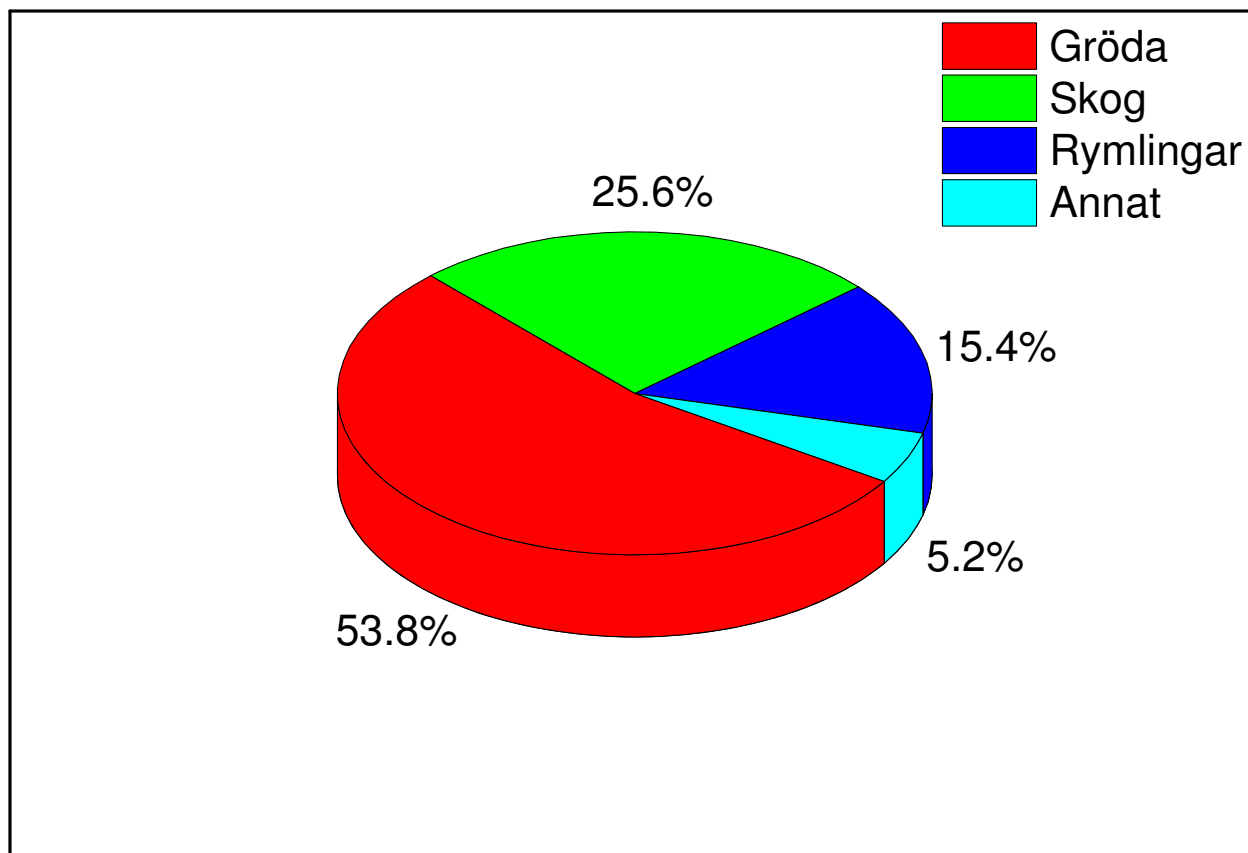


TOTALT 39 ANSÖKNINGAR OM SKYDDSJAKT 2014





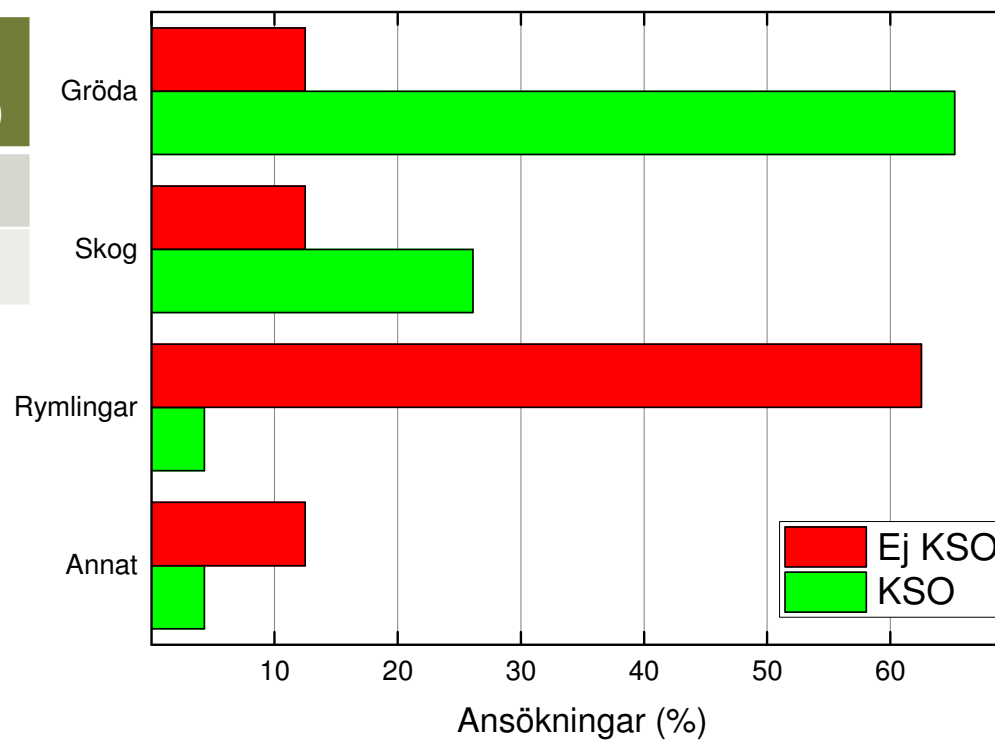
SKYDD AV GRÖDA VANLIGASTE ORSAKEN





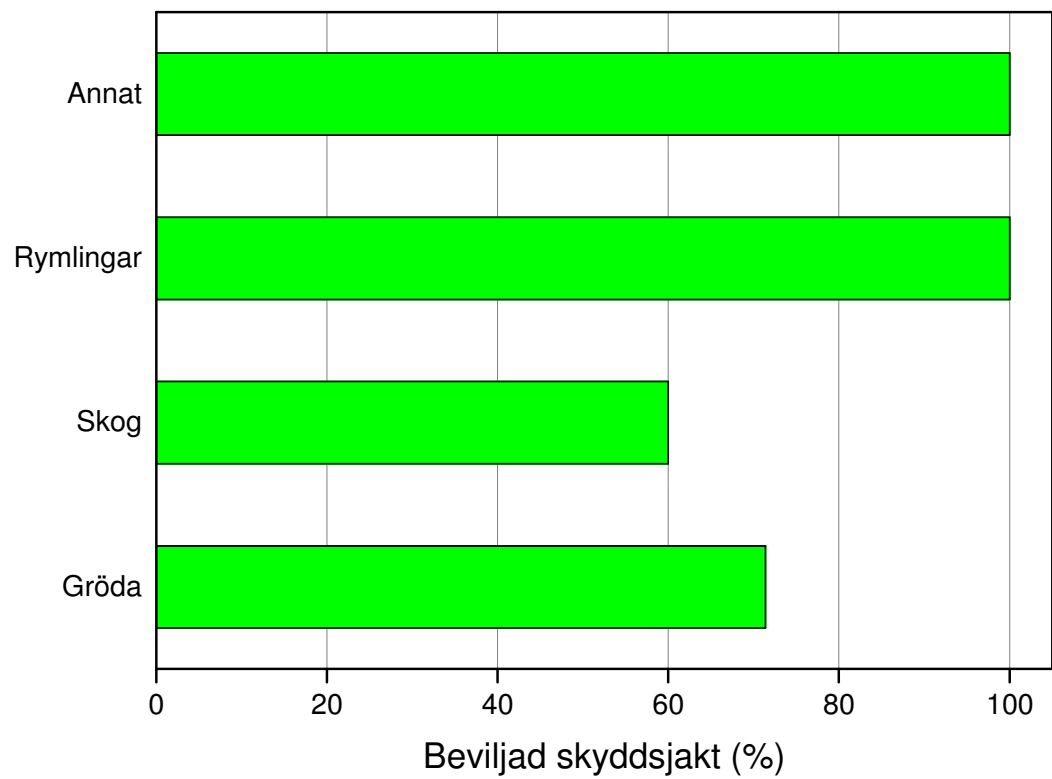
SKYDD AV GRÖDA VANLIGAST INOM KSO

	Beviljade ansökningar (%)
KSO	73.9
Ej KSO	87.5



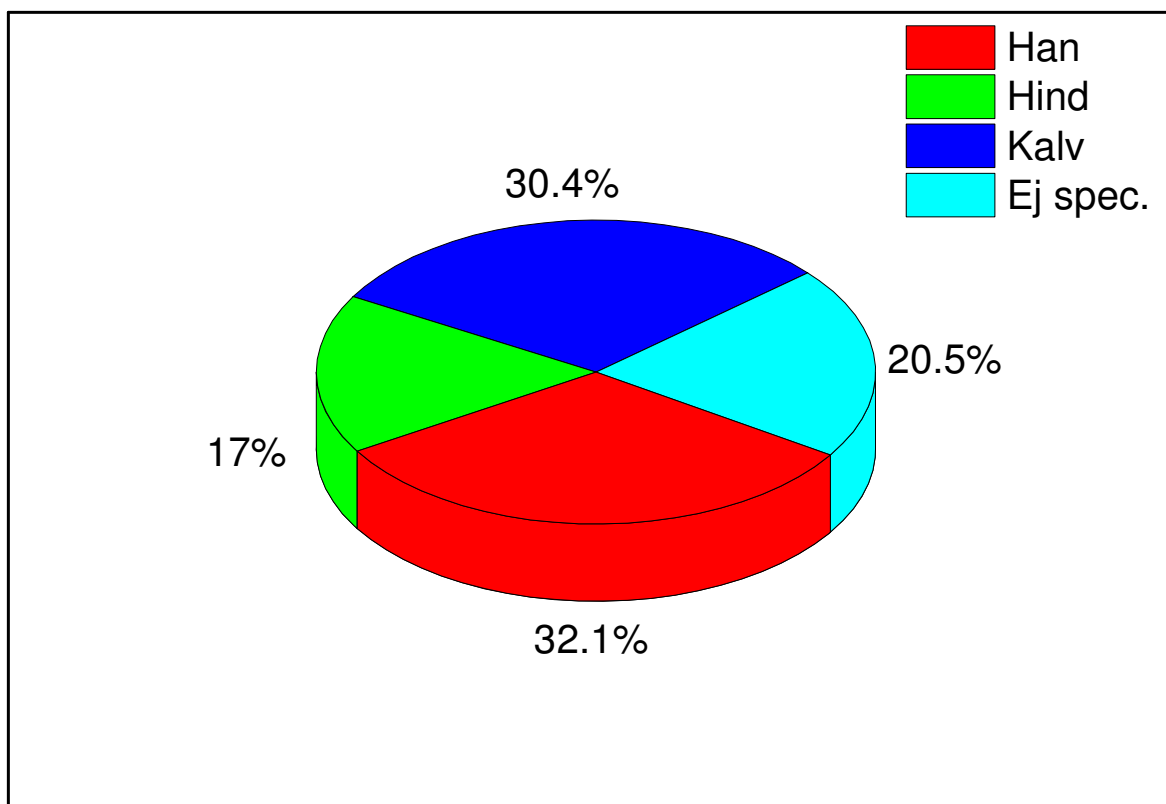


74 % AV ANSÖKNINGARNA BEVILJADE



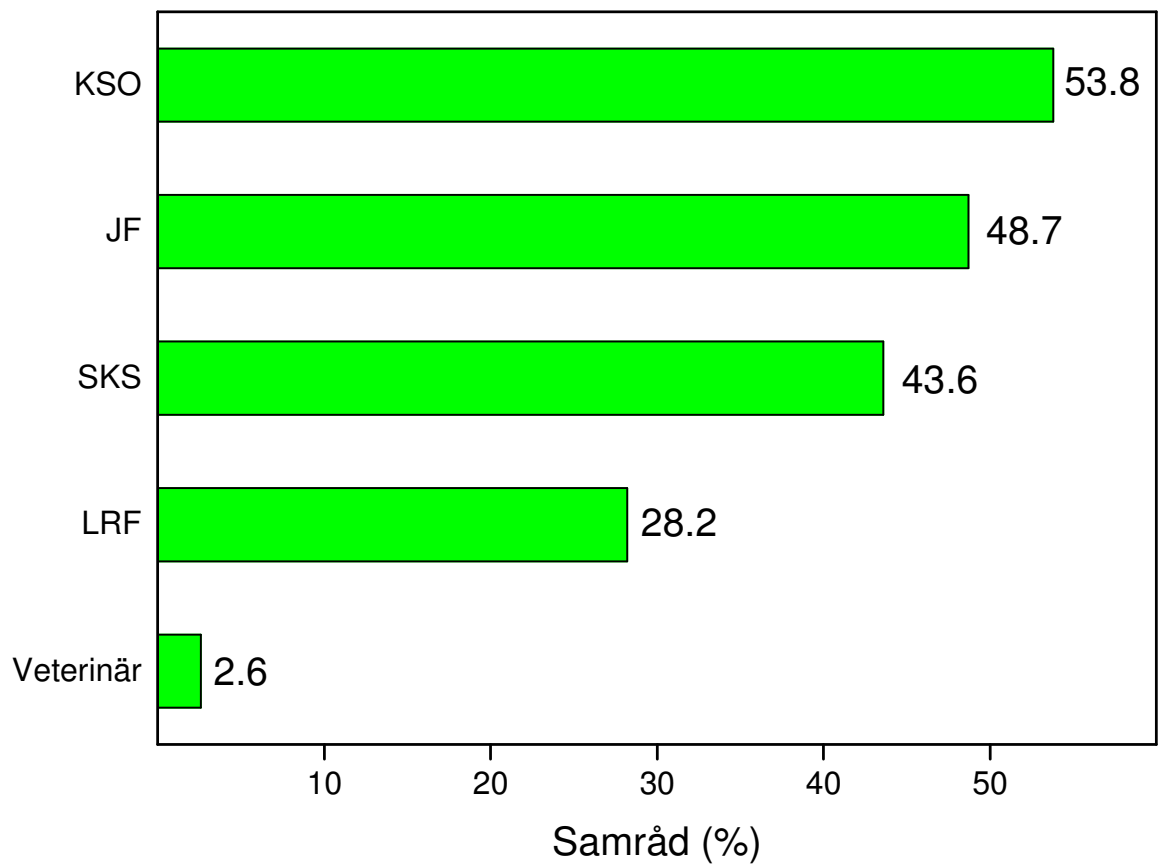


TOTALT 113 KRONHJORTAR BEVILJADE (3.9 PER ANSÖKAN)



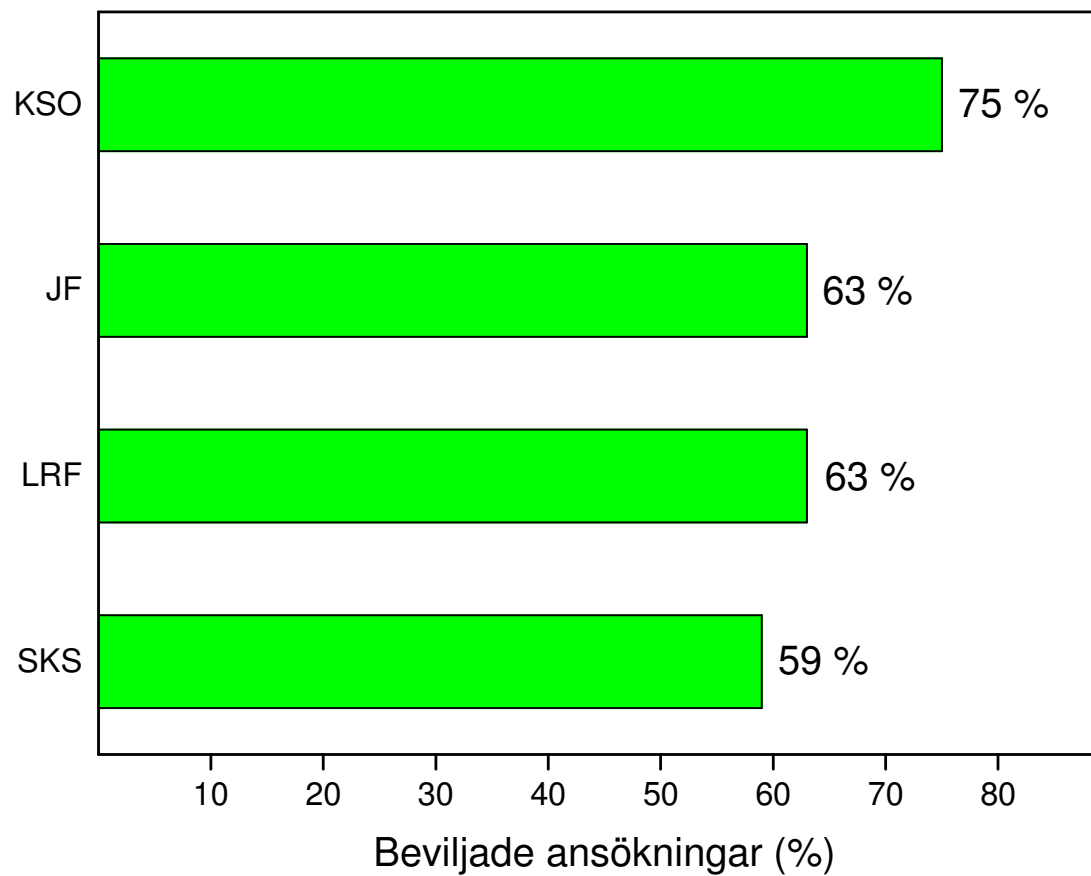


KSO VANLIGASTE SAMRÅDSPARTEN





INGEN STÖRRE SKILLNAD PÅ UTFALL



TACK!



Svenska Jägareförbundet